

Документ подписан простой электронной подписью

Информация о владельце:

ФИО: Бородин Денис Владимирович

Должность: директор

Дата подписания: 05.04.2024 14:51:11

Уникальный программный ключ:

e0d754ced92b0f05b891b489479d11f23231d99a

**Филиал федерального государственного бюджетного образовательного учреждения  
высшего образования  
«Университет «Дубна» -  
Дмитровский институт непрерывного образования**

**Методические указания  
по организации активных, интерактивных и традиционных форм проведения занятий**

Реализация учебного процесса предусматривает проведение занятий в интерактивных и активных формах. Удельный вес занятий, проводимых в интерактивных формах, определяется особенностью контингента обучающихся. Внедрение интерактивных форм обучения – одно из важнейших направлений совершенствования подготовки студентов. Теперь для преподавателя недостаточно быть компетентным в области своей специальности и передавать огромную базу знаний в аудитории. Данные многих исследований подтверждают, что использование активных подходов является наиболее эффективным путем, способствующим обучению студентов. Говоря простым языком, студенты легче вникают, понимают и запоминают материал, который они изучали посредством активного вовлечения в учебный процесс. Исходя из этого, основные методические инновации связаны сегодня с применением именно интерактивных методов обучения.

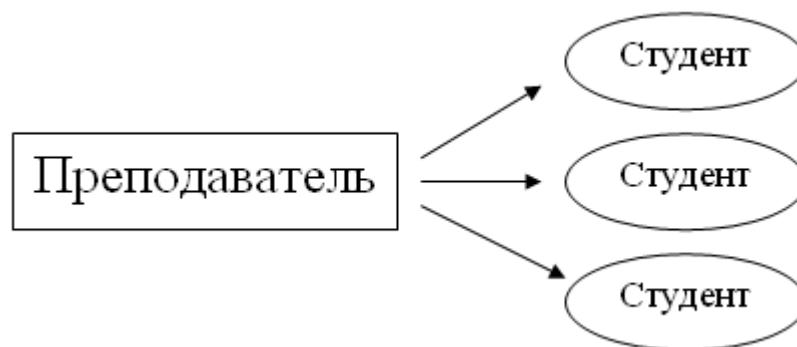
В процессе обучения необходимо обращать внимание в первую очередь на те методы, при которых слушатели идентифицируют себя с учебным материалом, включаются в изучаемую ситуацию, побуждаются к активным действиям, переживают состояние успеха и соответственно мотивируют свое поведение. Всем этим требованиям в наибольшей степени отвечают интерактивные методы обучения.

Учебный процесс, опирающийся на использование интерактивных методов обучения, организуется с учетом включенности в процесс познания всех студентов группы без исключения. Совместная деятельность означает, что каждый вносит свой особый индивидуальный вклад, в ходе работы идет обмен знаниями, идеями, способами деятельности. Организуются индивидуальная, парная и групповая работа, используется проектная работа, ролевые игры, осуществляется работа с документами и различными источниками информации. Интерактивные методы основаны на принципах взаимодействия, активности обучаемых, опоре на групповой опыт, обязательной обратной связи. Создается среда образовательного общения, которая характеризуется открытостью, взаимодействием участников, равенством их аргументов, накоплением совместного знания, возможностью взаимной оценки и контроля.

Ведущий преподаватель вместе с новыми знаниями ведет участников обучения к самостоятельному поиску. Активность преподавателя уступает место активности студентов, его задачей становится создание условий для их инициативы. Преподаватель отказывается от роли своеобразного фильтра, пропускающего через себя учебную информацию, и выполняет функцию помощника в работе, одного из источников информации. Поэтому интерактивное обучение призвано изначально использоваться в интенсивном обучении достаточно взрослых обучающихся.

В образовании сложились, утвердились и получили широкое распространение в общем три формы взаимодействия преподавателя и студентов: пассивные методы, активные методы, интерактивные методы.

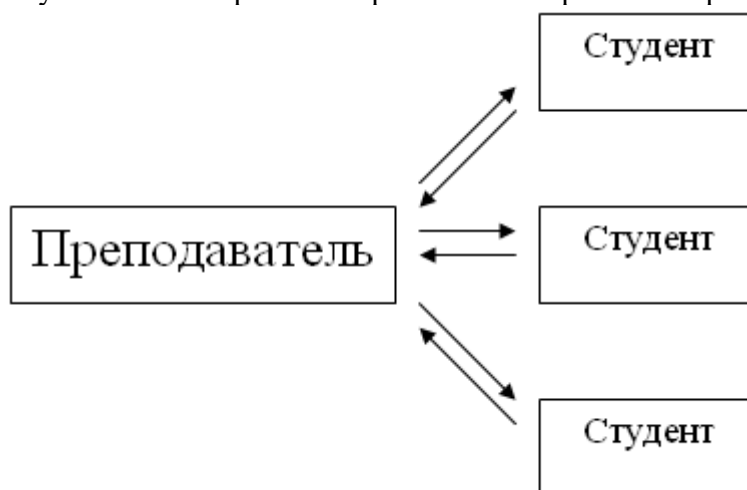
Каждый из них имеет свои особенности.



**Рисунок 1.1** Пассивный метод

**Пассивный метод** (рис.1.1) – это форма взаимодействия преподавателя и студента, в которой преподаватель является основным действующим лицом и управляющим ходом занятия, а студенты выступают в роли пассивных слушателей, подчиненных директивам преподавателя. Связь преподавателя со студентами на пассивных занятиях осуществляется посредством опросов, самостоятельных, контрольных работ, тестов и т. д. С точки зрения современных педагогических технологий и эффективности усвоения студентами учебного материала пассивный метод мало

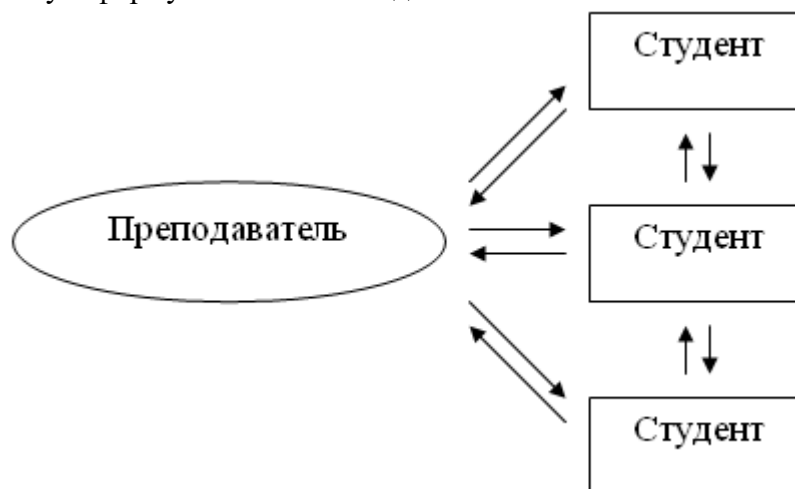
эффективен, но, несмотря на это, он имеет и некоторые плюсы. Это относительно легкая подготовка к занятию со стороны преподавателя и возможность преподнести сравнительно большее количество учебного материала в ограниченных временных рамках занятия.



**Рисунок 1.2** Активный метод

*Активный метод* (рис.1.2) – это форма взаимодействия студентов и преподавателя, при которой они взаимодействуют друг с другом в ходе занятия и студенты здесь не пассивные слушатели, а активные участники, студенты и преподаватель находятся на равных правах. Если пассивные методы предполагали авторитарный стиль взаимодействия, то активные больше предполагают демократический стиль.

Многие между активными и интерактивными методами ставят знак равенства, однако, несмотря на общность, они имеют различия. Интерактивные методы можно рассматривать как наиболее современную форму активных методов.



**Рисунок 1.3** Интерактивный метод

*Интерактивный метод* (рис.1.3). Интерактивный («Inter» - это взаимный, «act» - действовать) – означает взаимодействовать, находиться в режиме беседы, диалога с кем-либо. Другими словами, в отличие от активных методов, интерактивные ориентированы на более широкое взаимодействие студентов не только с преподавателем, но и друг с другом и на доминирование активности студентов в процессе обучения. Место преподавателя на интерактивных занятиях сводится к направлению деятельности студентов на достижение целей занятия. Преподаватель также разрабатывает план занятия (обычно, это интерактивные упражнения и задания, в ходе выполнения которых студент изучает материал).

Интерактивное обучение — это специальная форма организации познавательной деятельности. Она подразумевает вполне конкретные и прогнозируемые цели. Цель состоит в создании комфортных условий обучения, при которых студент или слушатель чувствует свою успешность, свою интеллектуальную состоятельность, что делает продуктивным сам процесс

обучения, дать знания и навыки, а также создать базу для работы по решению проблем после того, как обучение закончится.

Другими словами, интерактивное обучение – это, прежде всего, диалоговое обучение, в ходе которого осуществляется взаимодействие между студентом и преподавателем, между самими студентами.

Задачами интерактивных форм обучения являются:

- пробуждение у обучающихся интереса;
- эффективное усвоение учебного материала;
- самостоятельный поиск учащимися путей и вариантов решения поставленной учебной задачи (выбор одного из предложенных вариантов или нахождение собственного варианта и обоснование решения);
- установление взаимодействия между студентами, обучение работать в команде, проявлять терпимость к любой точке зрения, уважать право каждого на свободу слова, уважать его достоинства;
- формирование у обучающихся мнения и отношения;
- формирование жизненных и профессиональных навыков;
- выход на уровень осознанной компетентности студента.

При использовании интерактивных форм роль преподавателя резко меняется, перестаёт быть центральной, он лишь регулирует процесс и занимается его общей организацией, готовит заранее необходимые задания и формулирует вопросы или темы для обсуждения в группах, даёт консультации, контролирует время и порядок выполнения намеченного плана. Участники обращаются к социальному опыту – собственному и других людей, при этом им приходится вступать в коммуникацию друг с другом, совместно решать поставленные задачи, преодолевать конфликты, находить общие точки соприкосновения, идти на компромиссы.

Для решения воспитательных и учебных задач преподавателем могут быть использованы следующие интерактивные формы: круглый стол (дискуссия, дебаты); мозговой штурм (брейнсторм, мозговая атака); деловые и ролевые игры; case-study (анализ конкретных ситуаций, ситуационный анализ); мастер класс.

В данных методических указаниях предложены к рассмотрению ведущие интерактивные формы обучения. Существуют и другие виды интерактивного обучения (методики «Займи позицию», «Дерево решений», «Попс-формула», тренинги, сократический диалог, групповое обсуждение, интерактивная экскурсия, видеоконференция, фокус-группа и др.), которые можно использовать в процессе обучения студентов. Кроме того, преподаватель может применять не только ныне существующие интерактивные формы, а также разработать новые в зависимости от цели занятия, т.е. активно участвовать в процессе совершенствования, модернизации учебного процесса.

Следует обратить внимание на то, что в ходе подготовки занятия на основе интерактивных форм обучения перед преподавателем стоит вопрос не только в выборе наиболее эффективной и подходящей формы обучения для изучения конкретной темы, а открывается возможность сочетать несколько методов обучения для решения проблемы, что, несомненно, способствует лучшему осмыслению студентов. Представляется целесообразным рассмотреть необходимость использования разных интерактивных форм обучения для решения поставленной задачи.

Принципы работы на интерактивном занятии: занятие – не лекция, а общая работа; все участники равны независимо от возраста, социального статуса, опыта, места работы; каждый участник имеет право на собственное мнение по любому вопросу; нет места прямой критике личности (подвергнуться критике может только идея); все сказанное на занятии – не руководство к действию, а информация к размышлению.

Алгоритм проведения интерактивного занятия:

#### 1. Подготовка занятия.

Ведущий (куратор, педагог) производит подбор темы, ситуации, определение дефиниций (все термины, понятия и т.д. должны быть одинаково поняты всеми обучающимися), подбор конкретной формы интерактивного занятия, которая может быть эффективной для работы с данной темой в данной группе.

При разработке интерактивного занятия рекомендуем обратить особое внимание на следующие моменты:

1) Участники занятия, выбор темы: возраст участников, их интересы, будущая специальность; временные рамки проведения занятия; проводились ли занятия по этой теме в данной студенческой группе ранее; заинтересованность группы в данном занятии.

2) Перечень необходимых условий: должна быть четко определена цель занятия; подготовлены раздаточные материалы; обеспечено техническое оборудование; обозначены участники; определены основные вопросы, их последовательность; подобраны практические примеры из жизни.

3) Что должно быть при подготовке каждого занятия: уточнение проблем, которые предстоит решить; обозначение перспективы реализации полученных знаний; определение практического блока (чем группа будет заниматься на занятии).

4) Раздаточные материалы: программа занятия; раздаточные материалы должны быть адаптированы к студенческой аудитории («Пишите для аудитории!»); материал должен быть структурирован; использование графиков, иллюстраций, схем, символов.

## 2. Вступление:

Сообщение темы и цели занятия.

– участники знакомятся с предлагаемой ситуацией, с проблемой, над решением которой им предстоит работать, а также с целью, которую им нужно достичь;

– педагог информирует участников о рамочных условиях, правилах работы в группе, дает четкие инструкции о том, в каких пределах участники могут действовать на занятии;

– при необходимости нужно представить участников (в случае, если занятие межгрупповое, междисциплинарное);

– добиться однозначного семантического понимания терминов, понятий и т.п. Для этого с помощью вопросов и ответов следует уточнить понятийный аппарат, рабочие определения изучаемой темы. Систематическое уточнение понятийного аппарата сформирует у студентов установку, привычку оперировать только хорошо понятными терминами, не употреблять малопонятные слова, систематически пользоваться справочной литературой.

Примерные правила работы в группе: быть активным, уважать мнение участников, быть доброжелательным, быть пунктуальным, ответственным, не перебивать, быть открытым для взаимодействия, быть заинтересованным, стремится найти истину, придерживаться регламента, креативность, уважать правила работы в группе.

## 3. Основная часть

Особенности основной части определяются выбранной формой интерактивного занятия, и включает в себя:

3.1. выяснение позиций участников;

3.2. сегментация аудитории и организация коммуникации между сегментами (Это означает формирование целевых групп по общности позиций каждой из групп. Производится объединение сходных мнений разных участников вокруг некоторой позиции, формирование единых направлений разрабатываемых вопросов в рамках темы занятия и создается из аудитории набор групп с разными позициями. Затем – организация коммуникации между сегментами. Этот шаг является особенно эффективным, если занятие проводится с достаточно большой аудиторией: в этом случае сегментирование представляет собой инструмент повышения интенсивности и эффективности коммуникации);

3.3. интерактивное позиционирование включает четыре этапа интерактивного позиционирования: 1) выяснение набора позиций аудитории, 2) осмысление общего для этих позиций содержания, 3) переосмысление этого содержания и наполнение его новым смыслом, 4) формирование нового набора позиций на основании нового смысла)

## 4. Выводы (рефлексия)

Рефлексия начинается с концентрации участников на эмоциональном аспекте, чувствах, которые испытывали участники в процессе занятия. Второй этап рефлексивного анализа занятия – оценочный (отношение участников к содержательному аспекту использованных методик,

актуальности выбранной темы и др.). Рефлексия заканчивается общими выводами, которые делает педагог.

Примерный перечень вопросов для проведения рефлексии:

- что произвело на вас наибольшее впечатление?
- что вам помогало в процессе занятия для выполнения задания, а что мешало?
- есть ли что-либо, что удивило вас в процессе занятия?
- чем вы руководствовались в процессе принятия решения?
- учитывалось ли при совершении собственных действий мнение участников группы?
- как вы оцениваете свои действия и действия группы?
- если бы вы играли в эту игру еще раз, чтобы вы изменили в модели своего поведения?

Интерактивное обучение позволяет решать одновременно несколько задач, главной из которых является развитие коммуникативных умений и навыков. Данное обучение помогает установлению эмоциональных контактов между учащимися, обеспечивает воспитательную задачу, поскольку приучает работать в команде, прислушиваться к мнению своих товарищей, обеспечивает высокую мотивацию, прочность знаний, творчество и фантазию, коммуникабельность, активную жизненную позицию, ценность индивидуальности, свободу самовыражения, акцент на деятельность, взаимоуважение и демократичность. Использование интерактивных форм в процессе обучения, как показывает практика, снимает нервную нагрузку обучающихся, дает возможность менять формы их деятельности, переключать внимание на узловые вопросы темы занятий.

Эффективность интерактивного обучения:

интенсификация процесса понимания, усвоения и творческого применения знаний при решении практических задач за счет более активного включения обучающихся в процесс не только получения, но и непосредственного (здесь и теперь) использования знаний;

повышает мотивацию и вовлеченность участников в решение обсуждаемых проблем, что дает эмоциональный толчок к последующей поисковой активности участников, побуждает их к конкретным действиям;

обеспечивает не только прирост знаний, умений, навыков, способов деятельности и коммуникации, но и раскрытие новых возможностей обучающихся, является необходимым условием для становления и совершенствования компетентностей через включение участников образовательного процесса в осмысленное переживание индивидуальной и коллективной деятельности для накопления опыта, осознания и принятия ценностей;

изменяет не только опыт и установки участников, но и окружающую действительность, так как интерактивные методы обучения являются имитацией интерактивных видов деятельности.

Проведение интерактивного занятия включает следующие правила поведения студентов:

– студенты должны способствовать тщательному анализу разнообразных проблем, признавая, что уважение к каждому человеку и терпимость – это основные ценности, которые должны быть дороги всем людям;

– способствовать и воодушевлять на поиск истины, нежели чем простому упражнению в риторике;

– распространять идеал терпимости к точкам зрения других людей, способствуя поиску общих ценностей, принимая различия, которые существуют между людьми;

– соревнование и желание победить не должны преобладать над готовностью к пониманию и исследованию обсуждаемых проблем.

Организация учебного процесса и методы обучения.

Как было сказано выше, основная идея предполагаемого подхода заключается в предоставлении обучающемуся максимально широких возможностей обучаться. Такое обучение позволяет оптимально адаптироваться к реальной действительности во всем ее многообразии и целостности и применять на практике ключевые компетенции в многообразии социальных ситуаций. Реализация компетентностного подхода выдвигает серьезные требования к методике обучения, которая должна из «обучения делать что-то» трансформироваться в «оказание помощи научиться что-то делать». В основе предполагаемой методики лежит обучение посредством деятельности. По моему мнению, использовать такой подход в преподавании

общеобразовательных дисциплин просто необходимо, что бы не было разрыва между теорией и практикой, то есть преподавателям нужно научиться доверять обучающимся и позволять им учиться самим через собственную практику и ошибки. При организации учебного процесса необходимо обеспечивать интеграцию теории и практики. Способность «учиться тому, как учиться»

Означает формирование умений обучаться в рамках многообразных ситуаций и используя различные стили обучения. Другими словами, обучающиеся должны научиться осознавать, как они чему-то научились и как можно интенсифицировать собственное обучение.

#### Принципы методики обучения

1. Весь учебный процесс должен быть ориентирован на достижение задач выраженных в форме компетенций, освоение, которых является результатом обучения.

2. Формирование так называемой «области доверия» между обучающими и обучаемым.

3. Обучающиеся должны сознательно взять на себя ответственность за собственное обучение, что достигается созданием такой среды обучения, которая формирует эту ответственность. Для этого обучающиеся должны иметь возможность активно взаимодействовать.

4. Обучающимся должна быть предоставлена возможность учиться поиску, обработке и использованию информации. Необходимо отказаться от практики «трансляции знаний».

5. Обучающиеся должны иметь возможность практиковаться в освоенных компетенциях в максимально большом количестве реальных и имитационных контекстов.

6. Обучающимся должна быть предоставлена возможность развивать компетенцию, которая получила название «учиться тому, как нужно учиться», то есть нести ответственность за собственное обучение.

7. Индивидуализация обучения: предоставление каждому обучающемуся возможность осваивать компетенции в индивидуальном темпе.

Всё вышесказанное представляет ту методическую, дидактическую, педагогическую и ценностную базу, на которой строится процесс обучения, основанный на компетентностном подходе.

Планируя организацию учебного процесса и методы, следует всегда помнить, что мы запоминаем: 20% услышанного; 40% увиденного; 60% увиденного + услышанного; 80% увиденного + услышанного + сделанного нами самими.

Эффективная организация учебного процесса должна:

- быть основана на потребностях обучающихся и учитывать их уровень;
- привлекать обучающихся к процессу принятия решений на всех уровнях процесса обучения;
- иметь практическую направленность и ориентироваться на решение проблем;
- быть основана на активных методах обучения и опыте;
- учитывать в процессе обучения задачи, которые ставят перед собой обучающиеся;
- использовать обсуждения и групповые формы работы для создания поддерживающей образовательной среды;
- показывать, где могут практически использованы приобретаемые умения и знания;
- использовать логику и последовательность заданий, обеспечивающую закрепление полученного нового опыта;
- обеспечивать возможность для поведения самооценки, использования полученных умений, а также обратную связь с преподавателем.

Этика преподавателя включает следующие моменты:

- преподаватель должен способствовать личному вкладу студентов и свободному обмену мнениями при подготовке к интерактивному обучению;
- преподаватель должен обеспечить дружескую атмосферу для студентов и проявлять положительную и стимулирующую ответную реакцию;
- преподаватель должен облегчать подготовку занятиям, но не должен сам придумывать аргументы при дискуссиях;
- преподаватель должен подчеркивать образовательные, а не соревновательные цели студентов;

- преподаватель должен обеспечить отношения между собой и студентами, они должны основываться на взаимном доверии.
- преподаватель должен провоцировать интерес, затрагивая значимые для студентов проблемы;
- стимулировать исследовательскую работу;
- заранее подготовить вопросы, которые можно было бы ставить на обсуждение по ходу занятия, чтобы не дать погаснуть дискуссии, обсуждению;
- не допускать ухода за рамки обсуждаемой проблемы;
- обеспечить широкое вовлечение в разговор как можно большего количества студентов, а лучше — всех;
- не оставлять без внимания ни одного неверного суждения, но не давать сразу же правильный ответ; к этому следует подключать учащихся, своевременно организуя их критическую оценку;
- не торопиться самому отвечать на вопросы, касающиеся материала занятия такие вопросы следует переадресовывать аудитории;
- следить за тем, чтобы объектом критики являлось мнение, а не участник, выразивший его.
- проанализировать и оценить проведенное занятие, подвести итоги, результаты. Для этого надо сопоставить сформулированную в начале занятия цель с полученными результатами, сделать выводы, вынести решения, оценить результаты, выявить их положительные и отрицательные стороны.
- помочь участникам занятия прийти к согласованному мнению, чего можно достичь путем внимательного выслушивания различных толкований, поиска общих тенденций для принятия решений.
- принять групповое решение совместно с участниками. При этом следует подчеркнуть важность разнообразных позиций и подходов.
- в заключительном слове подвести группу к конструктивным выводам, имеющим познавательное и практическое значение.
- добиться чувства удовлетворения у большинства участников, т.е. поблагодарить всех студентов за активную работу, выделить тех, кто помог в решении проблемы.
- показать высокий профессионализм, хорошее знание материала в рамках учебной программы;
- обладать речевой культурой и, в частности, свободным и грамотным владением профессиональной терминологией;
- проявлять коммуникабельность, а точнее — коммуникативные умения, позволяющие преподавателю найти подход к каждому студенту, заинтересованно и внимательно выслушать каждого, быть естественным, найти необходимые методы воздействия на учащихся, проявить требовательность, соблюдая при этом педагогический такт;
- обеспечить быстроту реакции;
- способность лидировать;
- умение вести диалог;
- иметь прогностические способности, позволяющие заранее предусмотреть все трудности в усвоении материала, а также спрогнозировать ход и результаты педагогического воздействия, предвидеть последствия своих действий;
- уметь владеть собой
- умение быть объективным.