

Документ подписан простой электронной подписью
Информация о владельце:
ФИО: Бородин Денис Владимирович
Должность: Директор
Дата подписания: 10.10.2024 18:28:49
Уникальный программный ключ:
e0d754ced92b0f05b891b489479d11f23731d99a

**Филиал федерального государственного бюджетного образовательного
учреждения высшего образования
«Университет «Дубна» -
Дмитровский институт непрерывного образования**

Утверждаю:

И.о. директора филиала ДИНО
государственного университета
«Дубна»



Д.В. Бородин

20 24 г.

РАБОЧАЯ ПРОГРАММА

**Б2.В.01(Пд) ПРОИЗВОДСТВЕННАЯ ПРАКТИКА: ПРЕДДИПЛОМНАЯ
ПРАКТИКА**

Направление подготовки
08.03.01 "Строительство"

Уровень высшего образования
бакалавриат

Направленность (профиль) программы
Промышленное и гражданское строительство

Форма обучения
очно-заочная

Дмитров, 2024 г.

Программа практики составлена в соответствии с требованиями ФГОС ВО по направлению подготовки 08.03.01 Строительство.

Автор программы: Ахмедова М.М. К.П.Н.

Протокол заседания кафедры № 10 от « 31 » 05 2024 г.

СОГЛАСОВАНО


Начальник отдела проектирования
и методического сопровождения
образовательных программ

« 31 » 05 2024 г.

 /М.В. Рогова/

Заместитель директора
по учебно-методической работе

« 31 » 05 2024 г.

 /И.В. Курганова/

Представители работодателей:

Демянчук Ю.М., генеральный директор
ООО «Зодчий»

Потапова Н.Ю., директор,
ООО «ПРОЕКТНОЕ БЮРО «АТТИК»



1. Цели и задачи практики

Целями производственной преддипломной практики являются углубление знаний по комплексу профессиональных дисциплин и приобретение навыков самостоятельной работы по избранному направлению подготовки. В процессе прохождения практики, наряду с выполнением ее программы, студент собирает и обрабатывает материалы для написания выпускной квалификационной работы.

Задачами производственной преддипломной практики являются:

- закреплении, расширении и углублении знаний, полученных студентами по комплексу профессиональных дисциплин, изученных на последних курсах;
- приобретение навыков проектной деятельности и принятия технических решений в отношении объекта строительства;
- сборе и обработке материалов, для выпускной квалификационной работы;
- развитии системного мышления у выпускников.

При проведении практики организуется практическая подготовка путем непосредственного выполнения обучающимися определенных видов работ, связанных с будущей профессиональной деятельностью.

2. Место практики в структуре образовательной программы.

Практика относится:

- к части, формируемой участниками образовательных отношений.

Практика проводится в 9 семестре, на 5 курсе.

3. Вид практики, способ и форма (формы) ее проведения.

Вид практики: производственная практика.

Способы проведения практики: стационарная и выездная.

Форма (формы) проведения практики: на производстве, в образовательной организации.

4. Место и сроки проведения практики.

Практическая подготовка при прохождении практики реализуется:

- непосредственно в университете (филиале);
- в организации, осуществляющей деятельность по профилю соответствующей образовательной программы (профильной организации), на основании договора, заключаемого между образовательной организацией и профильной организацией.

Примерный перечень мест прохождения практики:

ООО «Гавань»

ПАО «МЖБК»

ООО «Монолит»

ООО «Нерль»

ООО «Центр»

ООО «МонтажЭнерго»

ООО «ДОМСТРОЙ»

ООО «Зодчий»

ООО «ВЕГА+»

ООО «ВСК»

Сроки проведения практики: по учебному плану.

5. Планируемые результаты обучения при прохождении практики

Универсальные компетенции выпускников и индикаторы их достижения

Категория универсальных компетенций	Код и наименование универсальной компетенции	Код и наименование индикатора достижения универсальной компетенции
Разработка и реализация проектов	УК-2. Способен определять круг задач в рамках поставленной цели и выбирать оптимальные способы их решения, исходя из действующих правовых норм, имеющихся ресурсов и ограничений	УК-2.1. Формулирует в рамках поставленной цели совокупность взаимосвязанных задач и определяет ожидаемые результаты решения выделенных задач
		УК-2.2. Проектирует решение конкретной задачи, выбирает оптимальный способ ее решения, исходя из действующих правовых норм и имеющихся ресурсов и ограничений

Профессиональные компетенции выпускников и индикаторы их достижения

Код и наименование профессиональной компетенции	Код и наименование индикатора достижения профессиональной компетенции	Основание разработки ПК
Тип задач профессиональной деятельности: организационно-управленческий		
ПК-1. Способен организовать производство отдельных этапов строительных работ на объектах промышленного и гражданского строительства	ПК-1.1. Выбирает исходную информацию и нормативно технические документы для производства отдельных этапов строительных работ на объектах промышленного и гражданского строительства, жилищно-коммунального хозяйства	Профессиональный стандарт 16.025 " Специалист по организации строительства ", утвержденный приказом Министерства труда и социальной защиты Российской Федерации от 21 апреля 2022 г. № 231н.
	ПК-1.2. Выполняет работы по архитектурно-строительному проектированию и расчетному обоснованию проектных решений объектов промышленного и гражданского строительства, жилищно-коммунального хозяйства, в том числе, при их ремонте, демонтаже и реконструкции	
ПК-2. Способен выполнять производственно-техническую и технологическую подготовку строительного	ПК-2.1. Определяет потребность строительного производства в материально-технических и трудовых ресурсах в	

производства	составе проекта организации строительства	
	ПК-2.2. Разрабатывает и корректирует календарные и оперативные планы производства этапа строительных работ	
	ПК-2.3. Составляет план мероприятий по обеспечению безопасности на строительной площадке, соблюдению требований охраны труда, пожарной безопасности и охраны окружающей среды	

6. Общая трудоемкость практики составляет 12 зачетных единиц, продолжительность 8 недель или 432 академических часа, в том числе:
в форме практической подготовки – 432 академических часа.

7. Структура и содержание практики

№ п/п	Разделы (этапы) практики, виды работ	Трудоемкость видов работ на практике (в акад. часах)		
		Контактная работа	Часы самостоятельной работы на промежуточную аттестацию по практике	Иные формы, определяемые университетом
1	Подготовительный этап: – оформление договора, задания на практику; – ознакомление студентов с целями, задачами и содержанием практики; – инструктаж по технике безопасности; – консультация по оформлению документации.	10	52	-

2.	Основной этап: – организационные вопросы оформления на предприятии, инструктаж по технике безопасности, распределение по рабочим местам; – ознакомление со структурой и характером деятельности объекта практики. Изучение нормативно-правовой базы, регулирующей его деятельность. Уточнение задания на практику; – работа на рабочих местах или в подразделениях предприятия. Выполнение индивидуальных заданий; – сбор материалов по практике в соответствии с заданием для подготовки и защиты ВКР; участие в работе организации; обработка и систематизация практического материала.	50	200	-
3	Итоговый этап: – оформление отчета по практике; – подписание отчета и характеристики руководителем практики от предприятия; – защита отчета по практике.	20	100	-
Всего (акад. час.): 432 часа		80	352	-

Промежуточная аттестация: зачет с оценкой.

Содержание практики

В период прохождения преддипломной практики студент должен собрать статистический материал, сделать необходимые выписки из служебной документации предприятия, ознакомиться с информацией по теме выпускной квалификационной работы.

Тема отчета выбирается самостоятельно студентом по согласованию с руководителем практики от кафедры и организации, где студент будет проходить практику.

Примерный тематический план преддипломной практики:

- 1) общая характеристика предприятия;
- 2) правовое обеспечение деятельности;
- 3) организационная структура управления;
- 4) управление производством;
- 5) управление персоналом;
- 6) информационная система управления;
- 7) экономические службы и финансовое состояние предприятия;

По усмотрению руководителя практики от вуза вместо некоторых разделов тематического плана студенту может быть предложено более глубокое изучение тех разделов, которые связаны с выбранной темой выпускной квалификационной работы.

Примерный порядок подготовки разделов тематического плана преддипломной практики.

1. Общая характеристика предприятия.

Студент должен получить информацию и уточнить:

- цели и задачи предприятия;
- масштаб деятельности предприятия;
- миссию и имидж предприятия;
- характер производственной кооперации, систему снабжения и сбыта;
- географическое положение, климатические и природные условия предприятия;
- степень механизации и автоматизации производства и процессов управления;
- уровень специализации, кооперирования и концентрации производства;
- организационную структуру производства (организационно-правовые формы структурных подразделений и характер организационных отношений между ними);
- производственную структуру предприятия (технологический аспект);
- стратегию и тактику управления предприятием;
- уровень организационной культуры.

2. *Организационная структура управления.*

Студент должен изучить:

- организационную структуру управления деятельностью предприятия с учетом его организационно-правовой формы;
- характер организационных отношений между структурными подразделениями;
- компоненты организационной структуры: линейные подразделения (управление основным производством), функциональные структурные подразделения (совещательные функции и функциональные полномочия), обеспечивающие структурные подразделения;
- методы, применяемые на предприятии для совершенствования и поощрения организационных структур управления на каждом уровне;
- структуру и функции аппарата управления предприятия;
- регламентацию деятельности структурных подразделений, их внутреннюю структуру, связи с другими структурными подразделениями;
- эффективность и экономичность структуры управления, механизмы ее совершенствования.

Отчет по этому разделу студент должен дополнить схемами организационных структур управления предприятия, его структурных подразделений (отдела, цеха и т.д.), на базе которых выполняется выпускная квалификационная работа. Студент должен обосновать основные мероприятия по совершенствованию организационной структуры базового предприятия.

3. *Управление производством.*

Студент должен изучить:

- производственные функции предприятия;
- структуры организационной системы, включающей подсистемы обеспечения, планирования и контроля;
- систему оперативного планирования выпуска продукции;
- систему нормирования труда и управления запасами;
- систему календарного планирования и диспетчеризации производства;
- систему мотивации и стимулирования труда;
- систему управления производством на уровне высшего руководства, руководителей среднего и низшего звена.

Студенту необходимо:

- ознакомиться с организацией учета, анализа и планирования производства на предприятии, методикой разработки планов, прогнозов, текущих производственных

программ в целом по предприятию или какому-либо базовому производственному подразделению;

- изучить процесс планирования объемов выпуска продукции и разработки соответствующих программ маркетинга, обосновать необходимость их использования на данном предприятии;

- проанализировать методы и приемы, используемые при обосновании производственной программы, с учетом потребностей рынка, производственных мощностей, материальных, трудовых и финансовых ресурсов;

- изучить систему показателей, характеризующих производственную деятельность, ее эффективность, а также научиться использовать их в процессе принятия управленческих решений;

- проанализировать систему организации производственных связей между звеньями и подразделениями предприятия, ее эффективность;

- ознакомиться с системой товародвижения, сбыта и продвижения продукции на предприятии (планированием товародвижения, выбором и оценкой каналов сбыта, формами организации торговли);

- дать комплексную оценку организации управления производственно-сбытовой деятельностью предприятия;

- изучить систему управления маркетингом (на предприятиях с маркетинговыми службами) и дать ей оценку.

4. Управление персоналом.

Необходимо изучить кадровый потенциал предприятия и его формирование, в том числе:

- профессиональный состав, квалификационный и образовательный уровень кадров (по категориям персонала);

- планирование и прогнозирование потребности в рабочей силе (по категориям персонала);

- процесс подбора кадров руководителей и специалистов;

- систему материального и морального стимулирования;

- функции управленческого персонала;

- требования, предъявляемые к работникам аппарата управления, их соответствие квалификационным требованиям общей и специальной подготовки;

- систему работы с кадрами (ротация, повышение квалификации, подготовка и переподготовка кадров, работа с резервом на выдвижение и др.);

- методы повышения эффективности управленческого труда.

5. Информационная система управления.

Студент должен изучить:

- массивы информации;

- коммуникационный процесс;

- коммуникации между уровнями управления и подразделениями;

- коммуникации между предприятием (организацией) и внешней средой (органы государственного регулирования, потребители, поставщики и др.);

- характеристику общей схемы информационных потоков в организации;

- информационный процесс (передача, преобразование, хранение, оценка и использование информации);

- средства передачи и преобразования информации;

- документооборот предприятия и его характеристику;

- организацию делопроизводства, рационализацию документооборота предприятия;

- пути устранения недостатков коммуникационного процесса;

- совершенствование коммуникаций в организации.

6. Экономические службы и финансовый менеджмент.

Студент должен изучить:

- изучить структуру и содержание деятельности экономических служб;
- ознакомиться с системой цен на выпускаемую продукцию и методикой их формирования;
- приобрести навыки составления финансового плана, баланса доходов и расходов предприятия;
- на основе бухгалтерского баланса уметь рассчитывать и оценивать показатели финансового состояния предприятия;
- изучить механизм формирования, распределения и использования прибыли, а также резервы увеличения прибыли и рентабельности;
- осуществить комплексную оценку финансового положения предприятия, определить основные финансовые проблемы;
- внести предложения по выработке соответствующих управленческих решений в области ценообразования и финансов, по их реализации и контролю за выполнением принятых решений.

7. Управление маркетингом и логистикой.

Студент должен отразить в отчете:

- задачи службы маркетинга;
- систему организации службы маркетинга;
- задачи и механизм действия подсистемы маркетинговых исследований рынка и возможностей фирмы;
- анализ маркетинговой среды фирмы;
- структуру и функции маркетинговой информационной системы (МИС);
- планирование продукции и товарную политику;
- управление качеством товара;
- стадии жизненного цикла товара и функции маркетинговых служб;
- инновационную политику;
- ассортиментную политику предприятия и направления его ассортиментной стратегии;
- роль посредников в товародвижении;
- условия выбора и интенсивность каналов товародвижения и сбыта;
- требования к торговым посредникам;
- планирование продвижения товаров на рынке; коммуникационную политику фирмы;
- основные методы реализации изделий (услуг);
- стратегию и тактику фирмы в области рекламы и ее эффективность;
- инструменты стимулирования сбыта;
- ценовую политику и конкуренцию;
- факторы, определяющие решения по ценам;
- ценовую рекламу;
- ценовые гарантии и особые соглашения;
- определение цен на новые изделия и их поведение на рынке;
- систему оценки эффективности деятельности маркетинговых служб предприятия;
- анализ логистической системы на предприятии;
- изучение способов выбора поставщиков;
- способы транспортировки сырья, готовой продукции, товаров;

- определение оптимального размера заказа;
- предложения по повышению эффективности маркетинговой и логистической деятельности предприятия.

Исходные данные преддипломной практики, по сути являются частью задания на выполнение выпускной квалификационной работы, которые необходимо рассмотреть в организации.

Требования к порядку проведения практики для инвалидов и лиц с ограниченными возможностями здоровья с учетом особенностей их психофизического развития, индивидуальных возможностей и состояния здоровья

Проведение практики для инвалидов и лиц с ограниченными возможностями здоровья организуется с учетом особенностей их психофизического развития, индивидуальных возможностей и состояния здоровья.

Выбор мест прохождения практик для инвалидов и лиц с ограниченными возможностями здоровья происходит с учетом требований их доступности для данных обучающихся.

При определении мест прохождения практик для инвалидов и лиц с ограниченными возможностями здоровья филиал учитывает рекомендации психолого-медико-педагогической комиссии или медико-социальной экспертизы, отраженные в индивидуальной программе реабилитации или абилитации инвалида (индивидуальной программе реабилитации или абилитации ребенка-инвалида), относительно рекомендованных условий и видов труда.

При необходимости для прохождения практик создаются специальные рабочие места в соответствии с характером нарушений, а также с учетом профессионального вида деятельности и характера труда, выполняемых обучающимся-инвалидом трудовых функций.

Требования к порядку проведения практики при освоении обучающимися образовательных программ с применением электронного обучения и дистанционных образовательных технологий

Производственная практика: преддипломная практика проводится без применения электронного обучения и дистанционных технологий.

Формы отчетности по практике

Обязательной формой отчетности обучающихся по практике является письменный отчет по практике. Результаты прохождения практики оцениваются посредством проведения промежуточной аттестации. Форма промежуточной аттестации по практике – зачет с оценкой.

Обучающиеся, не прошедшие практику по уважительной причине, направляются на практику повторно по индивидуальному плану (графику).

Обучающиеся, не прошедшие практику или промежуточную аттестацию по практике при отсутствии уважительной причины или получившие неудовлетворительные результаты при промежуточной аттестации по практике, считаются имеющими академическую задолженность. Академическая задолженность должна быть ликвидирована обучающимся в порядке, установленным локальным актом филиала.

Для проведения текущей аттестации по итогам производственной практики: преддипломной практики, обучающийся должен самостоятельно выполнить следующие работы:

- найти проблемную область в экономике;
- подобрать список источников по теме и проблеме;
- подготовить промежуточные результаты для обсуждения с руководителем;

- заполнить дневник прохождения производственной практики;
- аргументировать авторскую позицию подхода к решению проблемы;
- подготовить несколько вариантов решения поставленной проблемы;
- составить отчет с учетом замечаний руководителя.

По результатам практики студенты готовят следующий пакет документов:

- дневник практики с ежедневными записями о содержании проделанной работы и отметками руководителя практики от организации о выполнении данной работы и отметками о прибытии и убытии, заверенные печатью организации (Приложение);
- отчет о практике (Приложение);
- отзыв руководителя с места прохождения практики (Приложение).

8. Требования к порядку проведения практики для инвалидов и лиц с ограниченными возможностями здоровья с учетом особенностей их психофизического развития, индивидуальных возможностей и состояния здоровья.

Для обеспечения инклюзивного образования инвалидов и лиц с ограниченными возможностями здоровья в филиале созданы специальные условия для получения образования указанными обучающимися: использование специальных (адаптированных) образовательных программ и методов обучения, специальных учебников, учебных пособий и дидактических материалов посредством ЭБС, специальных технических средств обучения коллективного и индивидуального пользования, предоставление услуг ассистента (помощника), оказывающего обучающимся необходимую техническую помощь, проведение групповых и индивидуальных коррекционных занятий, обеспечение беспрепятственного доступа в здания филиала, и другие условия, без которых невозможно или затруднено освоение образовательных программ обучающимися с ограниченными возможностями здоровья.

В филиале создана доступная архитектурная и информационная среда. Вблизи от входа в университет организованы две автостоянки для автотранспорта инвалидов. Установлены четыре наружных пандуса (два на основных входах и два на запасных). На входе в главный корпус филиала установлен электромеханический наружный подъемник, вход оборудован автоматическими раздвижными дверями с фотоэлементами. В учебных корпусах имеются санитарно-гигиенические комнаты, оборудованные с учетом потребностей лиц с ограниченными возможностями здоровья и инвалидностью. В аудиториях освещение увеличено до норм, требуемых СНиП, предусмотрены места для инвалидов в кресле-коляске. Имеется гусенично-подъемное лестничное устройство для подъема и перемещения инвалидов в инвалидных колясках. Исходя из технических возможностей данного устройства, оно может использоваться во всех учебных корпусах.

Во всех учебных корпусах установлены информационно-тактильные входные вывески (с плоско-выпуклым шрифтами и текстом, дублированным шрифтом Брайля) с названием филиала и наименованием корпусов, пандусы, установлены подъемники, установлены информационно-тактильные знаки с названиями кабинетов (с плоско-выпуклым шрифтами и текстом, дублированным шрифтом Брайля). На ступени входа в учебные корпуса установлены алюминиевые углы с противоскользящими резиновыми вставками ярко желтого цвета для лиц с ОВЗ и инвалидностью с ограничениями по зрению, которые одновременно служат в качестве противоскользящего профиля безопасности. Учебные корпуса оснащены комплектами информационных рельефных знаков для людей с ограниченными возможностями здоровья, контрастными полосами на ступени лестниц (на первые и последние ступени), предназначенные для информирования людей с ОВЗ и инвалидностью о наличии значимых возможностей, путей передвижения, наличие препятствий и проч.

На всех этажах учебных корпусов установлены мнемосхемы, представляющие собой тактильные схемы движения по зданию с перечнем кабинетов, указанием их местоположения, путей эвакуации при чрезвычайных ситуациях, выполненные плосковыпуклым шрифтом и дублированные шрифтом Брайля, что позволяет незрячим и слабовидящим обучающимся и посетителям ориентироваться в пространстве.

Компьютерные классы оборудованы столами для инвалидов с нарушениями опорно-двигательного аппарата, оборудованы рабочие места для лиц с ограниченными возможностями здоровья: установлены компьютерные моноблоки, позволяющие работать на них обучающимся с нарушением опорно-двигательного аппарата, слабовидящим и слабослышащим. Имеются гарнитуры компактные, компьютерные джойстики, наборы цветных выносных малых и средних компьютерных кнопок, специализированные клавиатуры с минимальным усилием для позиционирования и ввода, программное обеспечение экранного доступа с синтезом речи, брайлевский портативный дисплей, принтер с рельефно-точечным шрифтом Брайля, аппарат звукоусиливающий с модулем вибротактильного восприятия с переходником для подключения к компьютеру, аппарат для коррекции речи.

В библиотеках, читальном зале оборудованы рабочие места для инвалидов и лиц с ограниченными возможностями здоровья, на которых установлены компьютеры (моноблоки) в комплекте с клавиатурами с большими кнопками, снабженными разделительными вставками, джойстиками, большими кнопками, что позволяет работать на них большинству инвалидов и лиц с ограниченными возможностями здоровья.

На проходных в учебные корпуса установлены телефоны с большими кнопками и шрифтом Брайля.

В филиале установлены мониторы, дублирующие справочную информацию о расписании учебных занятий визуально.

Разработана версия официального сайта филиала для лиц с нарушениями зрения.

Специализированное материально-техническое и программное обеспечение образовательного процесса обучающихся из числа инвалидов и лиц с ограниченными возможностями здоровья представлено в приложении.

При определении мест прохождения практик обучающимися с ограниченными возможностями здоровья и инвалидами университет учитывает рекомендации, содержащиеся в индивидуальной программе реабилитации инвалида (при наличии) относительно рекомендованных условий и видов труда. Выбор мест прохождения практик для инвалидов и лиц с ограниченными возможностями здоровья проводится с учетом требований их доступности для данных обучающихся.

При необходимости для прохождения практики создаются специальные рабочие места в соответствии с характером ограничений здоровья, а также с учетом характера выполняемых трудовых функций. При направлении инвалида и обучающегося с ограниченными возможностями здоровья в организацию для прохождения предусмотренной учебным планом практики университет при необходимости согласовывает с организацией условия и виды труда с учетом медицинских рекомендаций. Формы организации и проведения практики лиц с ограниченными возможностями здоровья и инвалидов могут быть установлены с учетом особенностей их психофизического развития, индивидуальных возможностей и состояния здоровья.

При необходимости обучающиеся с ограниченными возможностями здоровья и инвалиды обеспечиваются печатными и электронными образовательными ресурсами (программы, учебники, учебные пособия, материалы для самостоятельной работы и др.), а также оценочными материалами, в формах, адаптированных к ограничениям их здоровья и восприятия информации:

Для лиц с нарушениями зрения:

- в печатной форме увеличенным шрифтом,

- в форме электронного документа,
- в форме аудиофайла,
- в печатной форме на языке Брайля.

Для лиц с нарушениями слуха:

- в печатной форме,
- в форме электронного документа.

Для лиц с нарушениями опорно-двигательного аппарата: .

- в печатной форме,
- в форме электронного документа,
- в форме аудиофайла.

При проведении процедур текущего контроля успеваемости, промежуточной и итоговой (государственной итоговой) аттестации университет при необходимости обеспечивает специальные условия для инвалидов и лиц с ограниченными возможностями здоровья, определенные локальными нормативными актами филиала, регламентирующими организацию и проведение процедур текущего контроля успеваемости, промежуточной и итоговой (государственной итоговой) аттестации.

К реализации адаптированной образовательной программы при необходимости привлекаются тьюторы, психологи, специалисты по специальным техническим и программным средствам обучения, сурдопедагоги, сурдопереводчики, тифлопедагоги..

9. Формы отчетности по практике.

К обязательным отчетным документам обучающихся по практике относятся:

- отчет по практике;
- дневник практики;
- отзыв о прохождении практики.

10. Фонды оценочных средств для проведения промежуточной аттестации обучающихся по практике.

Для аттестации обучающихся на соответствие их персональным достижений поэтапным требованиям образовательной программы по практике разработаны фонды оценочных средств, позволяющие оценить результаты обучения (знания, умения, навыки (практический опыт)) и сформированные (формируемые) компетенции. Эти фонды включают теоретические вопросы, типовые практические задания, критерии оценки отчета по практике (указать нужное, при необходимости расширить перечень) и иные оценочные материалы, используемые при проведении процедур текущего контроля успеваемости и промежуточной аттестации по практике. Фонды оценочных средств представлены в виде отдельного документа.

Для обучающихся с ограниченными возможностями здоровья и инвалиды обеспечиваются оценочными материалами в формах, адаптированных к ограничениям их здоровья и восприятия информации:

Для лиц с нарушениями зрения:

- в печатной форме увеличенным шрифтом,
- в форме электронного документа,
- в форме аудиофайла,
- в печатной форме на языке Брайля.

Для лиц с нарушениями слуха:

- в печатной форме,
- в форме электронного документа.

Для лиц с нарушениями опорно-двигательного аппарата:

- в печатной форме,
- в форме электронного документа,
- в форме аудиофайла.

11. Ресурсное обеспечение

11.1. Перечень литературы

1. Гусакова, Е. А. Основы организации и управления в строительстве : учебник и практикум для вузов / Е. А. Гусакова, А. С. Павлов. — 2-е изд., перераб. и доп. — Москва : Издательство Юрайт, 2024. — 648 с. — (Высшее образование). — ISBN 978-5-534-13821-4. — Текст : электронный // Образовательная платформа Юрайт [сайт]. — URL: <https://urait.ru/bcode/543896>

2. Павлов, А. С. Экономика строительства : учебник и практикум для вузов / А. С. Павлов. — 2-е изд., перераб. и доп. — Москва : Издательство Юрайт, 2024. — 752 с. — (Высшее образование). — ISBN 978-5-534-18310-8. — Текст : электронный // Образовательная платформа Юрайт [сайт]. — URL: <https://urait.ru/bcode/534764>

3. Преддипломная практика : методические указания по организации и проведению преддипломной практики / сост. Л. В. Красотина, Н. Н. Разливкина ; СибАДИ, Кафедра «Строительные конструкции». - Омск : СибАДИ, 2022. - 15 с. - Текст : электронный. - URL: <https://znanium.com/catalog/product/2111372>

11.2. Периодические издания

1. Российская научная электронная библиотека eLIBRARY.RU - <https://elibrary.ru>

2. Электронная база данных периодических изданий East View - <https://dlib.eastview.com>

11.3. Перечень ресурсов информационно-телекоммуникационной сети «Интернет»

Электронно-библиотечные системы и базы данных

1. ЭБС Znanium - www.znanium.com

2. ЭБС «Лань» - <https://e.lanbook.com>

3. ЭБС «Юрайт» - <https://www.biblio-online.ru>

4. ЭБС «Университетская библиотека онлайн» – www.biblioclub.ru

11.4. Перечень информационных технологий, используемых при проведении практики, включая перечень программного обеспечения и информационных справочных систем

Перечень лицензионного и свободно распространяемого программного обеспечения, в том числе отечественного производства, имеющегося у университета и используемого при проведении практики представлен на сайте филиала в разделе «Сведения об образовательной организации» — «Материально-техническое обеспечение и оснащенность образовательного процесса».

11.5. Описание материально-технической базы, необходимой для проведения практики

Информация о материально-техническом обеспечении образовательной деятельности представлена на сайте филиала в разделе «Сведения об образовательной организации» — «Материально-техническое обеспечение и оснащенность образовательного процесса».

Приложение 1

Филиал федерального государственного бюджетного
образовательного учреждения высшего образования
«Университет «Дубна» - Дмитровский институт непрерывного образования
(Филиал ДИНО государственного университета «Дубна»)

ДНЕВНИК учебной/производственной практики

Студента(ки) _____ / _____ /
Ф.И.О. студента подпись

Группа _____

Направление _____
код и наименование

Профильная направленность программы _____

Место прохождения практики: _____

Руководители практики:

от филиала ДИНО _____
должность, Ф.И.О.

от организации _____
должность, Ф.И.О.

Срок прохождения практики « ____ » _____ 20__ года по « ____ » _____ 20__
года

Прибыл в организацию

« ____ » _____ 20__ года

М.П.

(должность) (подпись) (фамилия и инициалы)

Выбыл из организации

« ____ » _____ 20__ года

М.П.

(должность) (подпись) (фамилия и инициалы)

Филиал федерального государственного бюджетного
образовательного учреждения высшего образования
«Университет «Дубна» - Дмитровский институт непрерывного образования
(Филиал ДИНО государственного университета «Дубна»)

ОТЧЕТ
о прохождении учебной/производственной практики

Выполнил: студент(ка) ___ курса группы _____
направления _____
профиль _____

ФИО

Место прохождения практики _____

Сроки практики с «___» _____ 20 г. по «___» _____ 20 г.

Руководитель практики от принимающей организации
<i>(ФИО, должность)</i>
<i>(рекомендуемая оценка)</i>
<i>(дата, подпись)</i>

Руководитель практики от филиала «ДИНО»
<i>(ФИО, должность)</i>
<i>(итоговая оценка)</i>
<i>(дата, подпись)</i>

ОТЗЫВ

о прохождении практики:

В _____
наименование организации

студентом группы _____
указать шифр группы _____ *ФИО (полностью)*

Студент _____ проходил практику по направлению подготовки
« _____ », профильная направленность « _____ » в/на

_____ *указывается наименование структурного подразделения*
в период с « _____ » _____ 20__ г. по « _____ » _____ 20__ г. под непосредственным
руководством _____
указать должность, ФИО руководителя практики от предприятия

в качестве практиканта.

За период практики практикант ознакомился с ..., изучил ..., выполнил ..., подготовил ..., проанализировал ..., (краткое изложение решаемых профессиональных задач, в соответствии с индивидуальным заданием, содержанием и целями практики; направленностью (профилем) направления подготовки или специализацией специальности.

Выполнение работ студентом осуществлялось ... (дается краткий отзыв о качестве работы, отношении к ней/личных деловых качествах).

Полнота (выполнена полностью, частично освоены ...) и качество выполнения студентом программы практики (удовлетворительное, хорошее, отличное).

Степень самостоятельности в работе (самостоятелен, недостаточно самостоятелен, не самостоятелен).

Умение применять полученные знания на практике (удовлетворительно, хорошо, отлично).

Умение применять в работе информационные ресурсы (удовлетворительно, хорошо, отлично).

Наличие опыта работы с техническим и программным обеспечением производственного назначения, уровень его освоения (имеется, отсутствует).

Организационные способности, инициативность, коммуникабельность (удовлетворительно, хорошо, отлично).

В каких делах, проектах, собраниях, мероприятиях данного предприятия (учреждения) принимал(а) участие. Принимал(а) участие в подготовке каких-либо мероприятий.

Наличие навыков профессиональной подготовки студента в целом (удовлетворительно, хорошо, отлично).

В течение практики студент ознакомился с работой ... (решение дополнительных профессиональных вопросов).

Программа практики выполнена в полном (неполном, частично) объеме в соответствии с заданием.

Выводы о практической деятельности студента с указанием степени освоенности компетенций. Практическая деятельность студента позволяет отметить высокую степень освоенности следующих общекультурных и профессиональных компетенций

В целом работу студента на практике можно оценить на (неудовлетворительно, удовлетворительно, хорошо, отлично).

Руководитель практики от профильной организации
(указать должность) _____

_____ ФИО

Приложение 4

Филиал федерального государственного бюджетного
образовательного учреждения высшего образования
«Университет «Дубна» - Дмитровский институт непрерывного образования
(Филиал ДИНО государственного университета «Дубна»)

ИНДИВИДУАЛЬНОЕ ЗАДАНИЕ НА УЧЕБНУЮ/ПРОИЗВОДСТВЕННУЮ ПРАКТИКУ

Наименование практики: _____,

_____ ,
(Ф.И.О. обучающегося в именительном падеже)

обучающийся(аяся) Филиал федерального государственного бюджетного образовательного
учреждения
высшего образования «Университет «Дубна» - Дмитровский институт непрерывного
образования на _ курсе _____ формы обучения по направлению подготовки
_____ успешно прошел(ла) _____ практику в объеме
_____ с « » _____ г. по « » _____ г. в организации
_____.

За время прохождения практики студент должен выполнять работы, связанные с овладением
следующими компетенциями:

Код компетенции	Формулировка компетенции

Задание выдал, календарный план-график составил
Руководитель практики от филиала ДИНО:

_____ / _____ /
должность, Ф.И.О. подпись

Задание и календарный план-график согласованы
Руководитель практики от профильной организации:
от организации _____ / _____ /

_____ / _____ /
должность, Ф.И.О. подпись

Задание принял к исполнению, с календарным планом- графиком ознакомлен
Студент: от организации _____ / _____ /

_____ / _____ /
Ф.И.О. подпись

Инструктаж по ознакомлению с требованиями охраны труда, техники безопасности, пожарной безопасности, а
также правилами внутреннего трудового распорядка проведен.

Руководитель практики от профильной организации:

_____ / _____ /
должность, Ф.И.О. подпись

С инструктажем ознакомлен

Студент: _____ / _____ /

_____ / _____ /
Ф.И.О. подпись

**Филиал федерального государственного бюджетного образовательного
учреждения высшего образования
«Университет «Дубна» -
Дмитровский институт непрерывного образования**

Утверждаю:

И.о. директора филиала ДИНО
государственного университета

«Дубна»
Д.В. Бородин



20 24 г.

РАБОЧАЯ ПРОГРАММА

Б2.О.01(У) УЧЕБНАЯ ПРАКТИКА: ИЗЫСКАТЕЛЬСКАЯ ПРАКТИКА

Направление подготовки
08.03.01 "Строительство"

Уровень высшего образования
бакалавриат

Направленность (профиль) программы
промышленное и гражданское строительство

Форма обучения
очно-заочная

Дмитров, 2024 г.

Программа практики составлена в соответствии с требованиями ФГОС ВО по направлению подготовки 08.03.01 Строительство.

Автор программы: Рогова М.В.


Протокол заседания кафедры № 10 от « 09 » 05 2024 г.

СОГЛАСОВАНО

Начальник отдела проектирования
и методического сопровождения
образовательных программ
« 31 » 05 2024 г.

 /М.В. Рогова/

Заместитель директора
по учебно-методической работе
« 31 » 05 2024 г.

 /И.В. Курганова/

Представители работодателей:

Демянчук Ю.М., генеральный директор
ООО «Зодчий»

Потапова Н.Ю., директор,
ООО «ПРОЕКТНОЕ БЮРО «АТТИК»



1. Цели и задачи практики

Целями учебной ознакомительной практики является закрепление и углубление теоретической подготовки студента, приобретение им практических навыков и компетенций, а также опыта самостоятельной профессиональной деятельности. Учебная практика имеет целью:

- закрепление теоретических знаний, полученных при изучении базовых дисциплин;
- приобретение практических навыков и умений в области менеджмента;
- ознакомление с основами будущей профессиональной деятельности, получение сведений о специфике избранному направлению, формирование первичных навыков работы по направлению;
- получение студентами общего представления о профессиональной деятельности бакалавра в сфере менеджмента.

Задачами учебной изыскательской практики являются:

- развитие и накопление практических умений и навыков по анализу и совершенствованию систем управления в организации;
- выработка навыков проведения анализа отдельных сторон деятельности организации и формирование на этой основе обоснованных выводов;
- приобретение умений получения информации;
- закреплении и углублении теоретических знаний, полученных обучающимися в процессе обучения на основе глубокого изучения документов и материалов организаций (отчетов, программы развития, планов и т.п.) - мест прохождения практики;
- воспитание исполнительской дисциплины и умения самостоятельно решать конкретные задачи.

При проведении практики организуется практическая подготовка путем непосредственного выполнения обучающимися определенных видов работ, связанных с будущей профессиональной деятельностью.

2. Место практики в структуре образовательной программы.

Практика относится:

- к обязательной части образовательной программы.

Практика проводится в 4 семестре, на 2 курсе (очно-заочная форма обучения).

3. Вид практики, способ и форма (формы) ее проведения.

Вид практики: учебная практика.

Тип учебной практики: изыскательная.

Способы проведения практики: стационарная; выездная.

Учебная практика проводится в следующей форме: дискретно.

Стационарная учебная практика: изыскательная проводится по месту учебы, т.е. в структурных подразделениях филиала ДИНО государственного университета «Дубна» и/или в организациях, расположенных на территории населенного пункта, в котором расположено учебное заведение.

4. Место и сроки проведения практики.

Практическая подготовка при прохождении практики реализуется:

- непосредственно в университете (филиале);

- в организации, осуществляющей деятельность по профилю соответствующей образовательной программы (профильной организации), на основании договора, заключаемого между образовательной организацией и профильной организацией.

Примерный перечень мест прохождения практики:

ООО «Гавань»

ПАО «МЖБК»

ООО «Монолит»

ООО «Нерль»
 ООО «Центр»
 ООО «МонтажЭнерго»
 ООО «ДОМСТРОЙ»
 ООО «Зодчий»
 ООО «ВЕГА+»
 ООО «ВСК»

5. Планируемые результаты обучения при прохождении практики

Универсальные компетенции выпускников и индикаторы их достижения

Категория универсальных компетенций	Код и наименование универсальной компетенции	Код и наименование индикатора достижения универсальной компетенции
Командная работа и лидерство	УК-3. Способен осуществлять социальное взаимодействие и реализовывать свою роль в команде	УК-3.1. Выбирает способы социального взаимодействия в команде в зависимости от ситуации
		УК-3.2. Аргументирует свою точку зрения при взаимодействии в команде
Самоорганизация и саморазвитие (в том числе здоровьесбережение)	УК-6. Способен управлять своим временем, выстраивать и реализовывать траекторию саморазвития на основе принципов образования в течение всей жизни	УК-6.1 Использует инструменты и методы управления временем при выполнении конкретных задач, проектов, при достижении поставленных целей
		УК-6.2 Определяет приоритеты собственной деятельности, личностного развития и профессионального роста

Общепрофессиональные компетенции выпускников и индикаторы их достижения

Код и наименование общепрофессиональной компетенции	Код и наименование индикатора достижения общепрофессиональной компетенции
ОПК-5. Способен участвовать в инженерных изысканиях, необходимых для строительства и реконструкции объектов строительства и жилищно-коммунального хозяйства	ОПК-5.1 Определение состава работ по инженерным изысканиям в соответствии с поставленной задачей и выбор нормативной документации, регламентирующей проведение и организацию изысканий в строительстве
	ОПК-5.2 Выбор способа выполнения инженерно-геодезических изысканий для строительства и способа выполнения инженерно-геологических изысканий для строительства
	ОПК-5.3 Выполнение требуемых расчетов для обработки результатов инженерных изысканий, оформление и представление результатов

6. Общая трудоемкость практики составляет 3 зачетные единицы, продолжительность 2 недели или 108 академических часов, в том числе:
 в форме практической подготовки – 108 академических часов.

7. Структура и содержание практики

№ п/п	Разделы (этапы) практики	Трудоемкость видов работ на практике, (в акад. часах)		
		Контактная работа	Часы самостоятельной работы на промежуточную аттестацию по практике	Иные формы, определяемые университетом
1	Подготовительный этап: –выдача задания на практику; –ознакомление студентов с целями, задачами и содержанием практики; –инструктаж по технике безопасности; –консультация по оформлению документации.	5	10	-
2.	Основной этап: – организационные вопросы оформления на предприятии, инструктаж по технике безопасности, распределение по рабочим местам; – ознакомление со структурой и характером деятельности объекта практики; изучение нормативно-правовой базы, регулирующей его деятельность; уточнение задания на практику; – выполнение индивидуальных заданий.	15	60	-
3	Итоговый этап: – оформление отчета по практике; – подписание отчета и характеристики руководителем практики; – защита отчета по практике.	-	18	-
Всего (акад. час.): 108 часов		20	88	-

Промежуточная аттестация: зачет с оценкой.

Содержание практики

В процессе прохождения практики студент должен изучить следующие вопросы:
В процессе прохождения практики студент должен изучить следующие вопросы:

1) Общее ознакомление со структурой и характером деятельности объекта практики. Изучение нормативно-правовой базы, регулирующей его деятельность.

Полное и сокращенное наименование. Организационно-правовая форма, статус. Организационная структура. Местоположение (адрес). История развития организации. Сфера, виды и масштабы деятельности. Миссия, стратегические и тактические цели организации. Система и характер взаимодействия с внешней средой. Основные нормативно-правовые акты, регулирующие деятельность организации.

2) Анализ деятельности организации.

Анализ основных направлений деятельности организации и ее отдельных структурных подразделений и достигнутых по каждому направлению результатов. Оценка отдельных нововведений.

На период проведения учебной практики выпускающей кафедрой составляется расписание учебных занятий и других проводимых мероприятий.

В рамках основного этапа учебной практики проводится инструктаж по технике безопасности, выдача заданий на практику.

В целях раскрытия понятий на первой неделе проводятся ознакомительные лекции и демонстрация учебных видеофильмов по темам:

1. Цикл управленческой деятельности.
2. Основные области деятельности руководителя отдела логистики.
3. Функции управления и навыки менеджера по логистике.
4. Коммуникации в менеджменте.

По окончании лекций студентам формулируется задание: используя учебную литературу и возможности Интернет представить краткое изложение изученных тем применительно к конкретной ситуации (организации). Список ситуаций (организаций) определяется преподавателем. Для выполнения задания студенты распределяются по группам (командам) численностью 2-3 чел. Самостоятельная работа студентов может проходить как в учебном заведении, так и за его пределами (по согласованию с руководителем практики).

На последней неделе практики студенты составляют отчет, собирают подписи и защищают отчет в форме презентаций, сдают дифференцированный зачет.

Индивидуальное задание

Требования к порядку проведения практики для инвалидов и лиц с ограниченными возможностями здоровья с учетом особенностей их психофизического развития, индивидуальных возможностей и состояния здоровья

Проведение практики для инвалидов и лиц с ограниченными возможностями здоровья организуется с учетом особенностей их психофизического развития, индивидуальных возможностей и состояния здоровья.

Выбор мест прохождения практик для инвалидов и лиц с ограниченными возможностями здоровья происходит с учетом требований их доступности для данных обучающихся.

При определении мест прохождения практик для инвалидов и лиц с ограниченными возможностями здоровья филиал учитывает рекомендации психолого-медико-педагогической комиссии или медико-социальной экспертизы, отраженные в индивидуальной программе реабилитации или абилитации инвалида (индивидуальной программе реабилитации или абилитации ребенка-инвалида), относительно рекомендованных условий и видов труда.

При необходимости для прохождения практик создаются специальные рабочие места в соответствии с характером нарушений, а также с учетом профессионального вида деятельности и характера труда, выполняемых обучающимся-инвалидом трудовых функций.

Требования к порядку проведения практики при освоении обучающимися образовательных программ с применением электронного обучения и дистанционных образовательных технологий

Учебная практика: ознакомительная практика проводится без применения электронного обучения и дистанционных технологий.

Формы отчетности по практике

Обязательной формой отчетности обучающихся по практике является письменный отчет по практике. Результаты прохождения практики оцениваются посредством проведения промежуточной аттестации. Форма промежуточной аттестации по практике – зачет с оценкой.

Обучающиеся, не прошедшие практику по уважительной причине, направляются на практику повторно по индивидуальному плану (графику).

Обучающиеся, не прошедшие практику или промежуточную аттестацию по практике при отсутствии уважительной причины или получившие неудовлетворительные результаты при промежуточной аттестации по практике, считаются имеющими академическую задолженность. Академическая задолженность должна быть ликвидирована обучающимся в порядке, установленном локальным актом филиала.

Для проведения текущей аттестации по итогам учебной практики: ознакомительной, обучающийся должен самостоятельно выполнить следующие работы:

- найти проблемную область в экономике;
- подобрать список источников по теме и проблеме;
- подготовить промежуточные результаты для обсуждения с руководителем;
- заполнить дневник прохождения учебной практики;
- аргументировать авторскую позицию подхода к решению проблемы;
- подготовить несколько вариантов решения поставленной проблемы;
- составить отчет с учетом замечаний руководителя.

По результатам практики студенты готовят следующий пакет документов:

- дневник практики с ежедневными записями о содержании проделанной работы и отметками руководителя практики от организации о выполнении данной работы и отметками о прибытии и убытии, заверенные печатью организации (Приложение);
- отчет о практике (Приложение);
- отзыв руководителя с места прохождения практики (Приложение).

8. Требования к порядку проведения практики для инвалидов и лиц с ограниченными возможностями здоровья с учетом особенностей их психофизического развития, индивидуальных возможностей и состояния здоровья.

Для обеспечения инклюзивного образования инвалидов и лиц с ограниченными возможностями здоровья в филиале созданы специальные условия для получения образования указанными обучающимися: использование специальных (адаптированных) образовательных программ и методов обучения, специальных учебников, учебных пособий и дидактических материалов посредством ЭБС, специальных технических средств обучения коллективного и индивидуального пользования, предоставление услуг ассистента (помощника), оказывающего обучающимся необходимую техническую помощь, проведение групповых и индивидуальных коррекционных занятий, обеспечение беспрепятственного доступа в здания филиала, и другие условия, без которых невозможно или затруднено освоение образовательных программ обучающимися с ограниченными возможностями здоровья.

В филиале создана доступная архитектурная и информационная среда. Вблизи от входа в университет организованы две автостоянки для автотранспорта инвалидов.

Установлены четыре наружных пандуса (два на основных входах и два на запасных). На входе в главный корпус филиала установлен электромеханический наружный подъемник, вход оборудован автоматическими раздвижными дверями с фотоэлементами. В учебных корпусах имеются санитарно-гигиенические комнаты, оборудованные с учетом потребностей лиц с ограниченными возможностями здоровья и инвалидностью. В аудиториях освещение увеличено до норм, требуемых СНиП, предусмотрены места для инвалидов в кресле-коляске. Имеется гусенично-подъемное лестничное устройство для подъема и перемещения инвалидов в инвалидных колясках. Исходя из технических возможностей данного устройства, оно может использоваться во всех учебных корпусах.

Во всех учебных корпусах установлены информационно-тактильные входные вывески (с плоско-выпуклым шрифтами и текстом, дублированным шрифтом Брайля) с названием филиала и наименованием корпусов, пандусы, установлены подъемники, установлены информационно-тактильные знаки с названиями кабинетов (с плоско-выпуклым шрифтами и текстом, дублированным шрифтом Брайля). На ступени входа в учебные корпуса установлены алюминиевые углы с противоскользящими резиновыми вставками ярко желтого цвета для лиц с ОВЗ и инвалидностью с ограничениями по зрению, которые одновременно служат в качестве противоскользящего профиля безопасности. Учебные корпуса оснащены комплектами информационных рельефных знаков для людей с ограниченными возможностями здоровья, контрастными полосами на ступени лестниц (на первые и последние ступени), предназначенные для информирования людей с ОВЗ и инвалидностью о наличии значимых возможностей, путей передвижения, наличие препятствий и проч.

На всех этажах учебных корпусов установлены мнемосхемы, представляющие собой тактильные схемы движения по зданию с перечнем кабинетов, указанием их местоположения, путей эвакуации при чрезвычайных ситуациях, выполненные плосковыпуклым шрифтом и дублированные шрифтом Брайля, что позволяет незрячим и слабовидящим обучающимся и посетителям ориентироваться в пространстве.

Компьютерные классы оборудованы столами для инвалидов с нарушениями опорно-двигательного аппарата, оборудованы рабочие места для лиц с ограниченными возможностями здоровья: установлены компьютерные моноблоки, позволяющие работать на них обучающимся с нарушением опорно-двигательного аппарата, слабовидящим и слабослышащим. Имеются гарнитуры компактные, компьютерные джойстики, наборы цветных выносных малых и средних компьютерных кнопок, специализированные клавиатуры с минимальным усилием для позиционирования и ввода, программное обеспечение экранного доступа с синтезом речи, брайлевский портативный дисплей, принтер с рельефно-точечным шрифтом Брайля, аппарат звукоусиливающий с модулем вибротактильного восприятия с переходником для подключения к компьютеру, аппарат для коррекции речи.

В библиотеках, читальном зале оборудованы рабочие места для инвалидов и лиц с ограниченными возможностями здоровья, на которых установлены компьютеры (моноблоки) в комплекте с клавиатурами с большими кнопками, снабженными разделительными вставками, джойстиком, большими кнопками, что позволяет работать на них большинству инвалидов и лиц с ограниченными возможностями здоровья.

На проходных в учебные корпуса установлены телефоны с большими кнопками и шрифтом Брайля.

В филиале установлены мониторы, дублирующие справочную информацию о расписании учебных занятий визуально.

Разработана версия официального сайта филиала для лиц с нарушениями зрения.

Специализированное материально-техническое и программное обеспечение образовательного процесса обучающихся из числа инвалидов и лиц с ограниченными возможностями здоровья представлено в приложении.

При определении мест прохождения практик обучающимися с ограниченными возможностями здоровья и инвалидами университет учитывает рекомендации, содержащиеся в индивидуальной программе реабилитации инвалида (при наличии) относительно рекомендованных условий и видов труда. Выбор мест прохождения практик для инвалидов и лиц с ограниченными возможностями здоровья проводится с учетом требований их доступности для данных обучающихся.

При необходимости для прохождения практики создаются специальные рабочие места в соответствии с характером ограничений здоровья, а также с учетом характера выполняемых трудовых функций. При направлении инвалида и обучающегося с ограниченными возможностями здоровья в организацию для прохождения предусмотренной учебным планом практики университет при необходимости согласовывает с организацией условия и виды труда с учетом медицинских рекомендаций. Формы организации и проведения практики лиц с ограниченными возможностями здоровья и инвалидов могут быть установлены с учетом особенностей их психофизического развития, индивидуальных возможностей и состояния здоровья.

При необходимости обучающиеся с ограниченными возможностями здоровья и инвалиды обеспечиваются печатными и электронными образовательными ресурсами (программы, учебники, учебные пособия, материалы для самостоятельной работы и др.), а также оценочными материалами, в формах, адаптированных к ограничениям их здоровья и восприятия информации:

Для лиц с нарушениями зрения:

- в печатной форме увеличенным шрифтом,
- в форме электронного документа,
- в форме аудиофайла,
- в печатной форме на языке Брайля.

Для лиц с нарушениями слуха:

- в печатной форме,
- в форме электронного документа.

Для лиц с нарушениями опорно-двигательного аппарата:

- в печатной форме,
- в форме электронного документа,
- в форме аудиофайла.

При проведении процедур текущего контроля успеваемости, промежуточной и итоговой (государственной итоговой) аттестации университет при необходимости обеспечивает специальные условия для инвалидов и лиц с ограниченными возможностями здоровья, определенные локальными нормативными актами филиала, регламентирующими организацию и проведение процедур текущего контроля успеваемости, промежуточной и итоговой (государственной итоговой) аттестации..

К реализации адаптированной образовательной программы при необходимости привлекаются тьюторы, психологи, специалисты по специальным техническим и программным средствам обучения, сурдопедагоги, сурдопереводчики, тифлопедагоги..

9. Формы отчетности по практике.

К обязательным отчетным документам обучающихся по практике относятся:

- отчет по практике;
- дневник практики;
- отзыв о прохождении практики.

10. Фонды оценочных средств для проведения промежуточной аттестации обучающихся по практике.

Для аттестации обучающихся на соответствие их персональных достижений поэтапным требованиям образовательной программы по практике разработаны фонды оценочных средств, позволяющие оценить результаты обучения (знания, умения, навыки (практический опыт)) и сформированные (формируемые) компетенции. Эти фонды включают теоретические вопросы, типовые практические задания, критерии оценки отчета по практике (указать нужное, при необходимости расширить перечень) и иные оценочные материалы, используемые при проведении процедур текущего контроля успеваемости и промежуточной аттестации по практике. Фонды оценочных средств представлены в виде отдельного документа.

Для обучающихся с ограниченными возможностями здоровья и инвалиды обеспечиваются оценочными материалами в формах, адаптированных к ограничениям их здоровья и восприятия информации:

Для лиц с нарушениями зрения:

- в печатной форме увеличенным шрифтом,
- в форме электронного документа,
- в форме аудиофайла,
- в печатной форме на языке Брайля.

Для лиц с нарушениями слуха:

- в печатной форме,
- в форме электронного документа.

Для лиц с нарушениями опорно-двигательного аппарата:

- в печатной форме,
- в форме электронного документа,
- в форме аудиофайла.

11. Ресурсное обеспечение

11.1. Перечень литературы

1. Макаров, К. Н. Инженерная геодезия : учебник для вузов / К. Н. Макаров. — 3-е изд., перераб. и доп. — Москва : Издательство Юрайт, 2024. — 250 с. — (Высшее образование). — ISBN 978-5-534-17493-9. — Текст : электронный // Образовательная платформа Юрайт [сайт]. — URL: <https://urait.ru/bcode/533194>

2. Корягина, Н. В. Топография и картография : учебное пособие / Н.В. Корягина, Ю.В. Корягин. — Москва : ИНФРА-М, 2024. — 219 с. — (Высшее образование). — DOI 10.12737/1859895. - ISBN 978-5-16-017522-5. - Текст : электронный. - URL: <https://znanium.ru/catalog/product/1859895>

3. Хаметов, Т. И. Инженерно-геодезическое сопровождение строительства и эксплуатации зданий, сооружений : учебное пособие / Т. И. Хаметов. - Москва ; Вологда : Инфра-Инженерия, 2021. - 296 с. - ISBN 978-5-9729-0659-8. - Текст : электронный. - URL: <https://znanium.com/catalog/product/1836145>

11.2. Периодические издания

1. Российская научная электронная библиотека eLIBRARY.RU - <https://elibrary.ru>
2. Электронная база данных периодических изданий East View - <https://dlib.eastview.com>

11.3. Перечень ресурсов информационно-телекоммуникационной сети «Интернет»

Электронно-библиотечные системы и базы данных

1. ЭБС Znanium - www.znanium.com

2. ЭБС «Лань» - <https://e.lanbook.com>
3. ЭБС «Юрайт» - <https://www.biblio-online.ru>
4. ЭБС «Университетская библиотека онлайн» – www.biblioclub.ru

11.4. Перечень информационных технологий, используемых при проведении практики, включая перечень программного обеспечения и информационных справочных систем

Перечень лицензионного и свободно распространяемого программного обеспечения, в том числе отечественного производства, имеющегося у университета и используемого при проведении практики представлен на сайте филиала в разделе «Сведения об образовательной организации» — «Материально-техническое обеспечение и оснащенность образовательного процесса».

11.5. Описание материально-технической базы, необходимой для проведения практики

Информация о материально-техническом обеспечении образовательной деятельности представлена на сайте филиала в разделе «Сведения об образовательной организации» — «Материально-техническое обеспечение и оснащенность образовательного процесса».

Филиал федерального государственного бюджетного
образовательного учреждения высшего образования
«Университет «Дубна» - Дмитровский институт непрерывного образования
(Филиал ДИНО государственного университета «Дубна»)

ДНЕВНИК
учебной/производственной практики

Студента(ки) _____ / _____ /
Ф.И.О. студента подпись

Группа _____

Направление _____
код и наименование

Профильная направленность программы _____

Место прохождения практики: _____

Руководители практики:

от филиала ДИНО _____
должность, Ф.И.О.

от организации _____
должность, Ф.И.О.

Срок прохождения практики « ____ » _____ 20__ года по « ____ » _____ 20__
года

Прибыл в организацию

« ____ » _____ 20__ года

М.П.

(должность) (подпись) (фамилия и инициалы)

Выбыл из организации

« ____ » _____ 20__ года

М.П.

(должность) (подпись) (фамилия и инициалы)

Филиал федерального государственного бюджетного
образовательного учреждения высшего образования
«Университет «Дубна» - Дмитровский институт непрерывного образования
(Филиал ДИНО государственного университета «Дубна»)

ОТЧЕТ
о прохождении учебной/производственной практики

Выполнил: студент(ка) ___ курса группы _____
направления _____
профиль _____

ФИО

Место прохождения практики _____

Сроки практики с «___» _____ 20 г. по «___» _____ 20 г.

Руководитель практики от принимающей организации
<i>(ФИО, должность)</i>
<i>(рекомендуемая оценка)</i>
<i>(дата, подпись)</i>

Руководитель практики от филиала «ДИНО»
<i>(ФИО, должность)</i>
<i>(итоговая оценка)</i>
<i>(дата, подпись)</i>

ОТЗЫВ

о прохождении практики:

В _____
наименование организации

студентом группы _____
указать шифр группы _____ *ФИО (полностью)*

Студент _____ проходил практику по направлению подготовки
« _____ », профильная направленность « _____ » в/на

_____ *указывается наименование структурного подразделения*
в период с « ____ » _____ 20__ г. по « ____ » _____ 20__ г. под непосредственным
руководством _____
указать должность, ФИО руководителя практики от предприятия

в качестве практиканта.

За период практики практикант ознакомился с ..., изучил ..., выполнил ..., подготовил ..., проанализировал ..., (краткое изложение решаемых профессиональных задач, в соответствии с индивидуальным заданием, содержанием и целями практики; направленностью (профилем) направления подготовки или специализацией специальности.

Выполнение работ студентом осуществлялось ... (дается краткий отзыв о качестве работы, отношении к ней/личных деловых качествах).

Полнота (выполнена полностью, частично освоены ...) и качество выполнения студентом программы практики (удовлетворительное, хорошее, отличное).

Степень самостоятельности в работе (самостоятелен, недостаточно самостоятелен, не самостоятелен).

Умение применять полученные знания на практике (удовлетворительно, хорошо, отлично).

Умение применять в работе информационные ресурсы (удовлетворительно, хорошо, отлично).

Наличие опыта работы с техническим и программным обеспечением производственного назначения, уровень его освоения (имеется, отсутствует).

Организационные способности, инициативность, коммуникабельность (удовлетворительно, хорошо, отлично).

В каких делах, проектах, собраниях, мероприятиях данного предприятия (учреждения) принимал(а) участие. Принимал(а) участие в подготовке каких-либо мероприятий.

Наличие навыков профессиональной подготовки студента в целом (удовлетворительно, хорошо, отлично).

В течение практики студент ознакомился с работой ... (решение дополнительных профессиональных вопросов).

Программа практики выполнена в полном (неполном, частично) объеме в соответствии с заданием.

Выводы о практической деятельности студента с указанием степени освоенности компетенций. Практическая деятельность студента позволяет отметить высокую степень освоенности следующих общекультурных и профессиональных компетенций

В целом работу студента на практике можно оценить на (неудовлетворительно, удовлетворительно, хорошо, отлично).

Руководитель практики от профильной организации
(указать должность) _____

_____ ФИО

Приложение 4

Филиал федерального государственного бюджетного
образовательного учреждения высшего образования
«Университет «Дубна» - Дмитровский институт непрерывного образования
(Филиал ДИНО государственного университета «Дубна»)

ИНДИВИДУАЛЬНОЕ ЗАДАНИЕ НА УЧЕБНУЮ/ПРОИЗВОДСТВЕННУЮ ПРАКТИКУ

Наименование практики: _____,

_____,
(Ф.И.О. обучающегося в именительном падеже)

обучающийся(аяся) Филиал федерального государственного бюджетного образовательного
учреждения
высшего образования «Университет «Дубна» - Дмитровский институт непрерывного
образования на _ курсе _____ формы обучения по направлению подготовки
_____ успешно прошел(ла) _____ практику в объеме
_____ с « » _____ г. по « » _____ г. в организации
_____.

За время прохождения практики студент должен выполнять работы, связанные с овладением
следующими компетенциями:

Код компетенции	Формулировка компетенции

Задание выдал, календарный план-график составил
Руководитель практики от филиала ДИНО:

_____ / _____ /
должность, Ф.И.О. подпись

Задание и календарный план-график согласованы
Руководитель практики от профильной организации:
от организации _____ / _____ /

_____ / _____ /
должность, Ф.И.О. подпись

Задание принял к исполнению, с календарным планом- графиком ознакомлен
Студент: от организации _____ / _____ /

_____ / _____ /
Ф.И.О. подпись

Инструктаж по ознакомлению с требованиями охраны труда, техники безопасности, пожарной безопасности, а
также правилами внутреннего трудового распорядка проведен.
Руководитель практики от профильной организации:

_____ / _____ /
должность, Ф.И.О. подпись

С инструктажем ознакомлен
Студент: _____ / _____ /

_____ / _____ /
Ф.И.О. подпись

**Филиал федерального государственного бюджетного образовательного
учреждения высшего образования
«Университет «Дубна» -
Дмитровский институт непрерывного образования**

Утверждаю:

И.о. директора филиала ДИНО
государственного университета
«Дубна»

Д.В. Бородин



20 24 г.

РАБОЧАЯ ПРОГРАММА

**Б2.О.02 (П) ПРОИЗВОДСТВЕННАЯ ПРАКТИКА: ТЕХНОЛОГИЧЕСКАЯ
ПРАКТИКА**

Направление подготовки
08.03.01 "Строительство"

Уровень высшего образования
бакалавриат

Направленность (профиль) программы
промышленное и гражданское строительство

Форма обучения
очно-заочная

Дмитров, 2024 г.

Программа практики составлена в соответствии с требованиями ФГОС ВО по направлению подготовки 08.03.01 Строительство.

Автор программы: Ахмедова М.М. К.П.Н.


Протокол заседания кафедры № 10 от « 31 » 05 2024 г.

СОГЛАСОВАНО

Начальник отдела проектирования
и методического сопровождения
образовательных программ
« 31 » 05 2024 г.

 /М.В. Рогова/

Заместитель директора
по учебно-методической работе
« 31 » 05 2024 г.

 /И.В. Курганова/

Представители работодателей:

Демянчук Ю.М., генеральный директор
ООО «Зодчий»

Потапова Н.Ю., директор,
ООО «ПРОЕКТНОЕ БЮРО «АТТИК»



1. Цели и задачи практики

Целями производственной технологической практики является закрепление, расширение, углубление и систематизация теоретических знаний, полученных студентами в процессе изучения дисциплин учебного плана, а также приобретение самостоятельного практического опыта работы на предприятии (в организации) и овладение практическими навыками работы по избранному профилю направления подготовки 08.03.01 «Строительство».

Задачами производственной технологической (проектно-технологической) практики являются:

- закрепление, углубление и расширение теоретических знаний, умений и навыков, полученных студентами в процессе теоретического обучения;
- овладение профессионально-практическими умениями и навыками;
- изучение сферы деятельности организации, его организационно-правовой формы;
- участие студента в практической деятельности, на рабочем месте в соответствии с направлением и профилем подготовки;

- научиться контролировать качество работ технологического процесса, состоящего из подготовительных, вспомогательных, основных и последующих работ и операций в системе общего операционного контроля качества строительной продукции.

- сбор и обработка материалов для подготовки написания отчета по производственной практике.

При проведении практики организуется практическая подготовка путем непосредственного выполнения обучающимися определенных видов работ, связанных с будущей профессиональной деятельностью.

2. Место практики в структуре образовательной программы.

Практика относится:

- к обязательной части образовательной программы.

Практика проводится в 8 семестре, на 4 курсе.

3. Вид практики, способ и форма (формы) ее проведения.

Вид практики: производственная практика.

Способы проведения практики: стационарная и выездная.

Форма (формы) проведения практики: на производстве, в образовательной организации.

4. Место и сроки проведения практики.

Практическая подготовка при прохождении практики реализуется:

- непосредственно в университете (филиале);

- в организации, осуществляющей деятельность по профилю соответствующей образовательной программы (профильной организации), на основании договора, заключаемого между образовательной организацией и профильной организацией.

Примерный перечень мест прохождения практики:

ООО «Гавань»

ПАО «МЖБК»

ООО «Монолит»

ООО «Нерль»

ООО «Центр»

ООО «МонтажЭнерго»

ООО «ДОМСТРОЙ»

ООО «Зодчий»

ООО «ВЕГА+»

ООО «ВСК»

Сроки проведения практики: по учебному плану.

5. Планируемые результаты обучения при прохождении практики

Универсальные компетенции выпускников и индикаторы их достижения

Категория универсальных компетенций	Код и наименование универсальной компетенции	Код и наименование индикатора достижения универсальной компетенции
Разработка и реализация проектов	УК-2. Способен определять круг задач в рамках поставленной цели и выбирать оптимальные способы их решения, исходя из действующих правовых норм, имеющихся ресурсов и ограничений	УК-2.1. Формулирует в рамках поставленной цели совокупность взаимосвязанных задач и определяет ожидаемые результаты решения выделенных задач
		УК-2.2. Проектирует решение конкретной задачи, выбирает оптимальный способ ее решения, исходя из действующих правовых норм и имеющихся ресурсов и ограничений

Профессиональные компетенции выпускников и индикаторы их достижения

Код и наименование профессиональной компетенции	Код и наименование индикатора достижения профессиональной компетенции	Основание разработки ПК
Тип задач профессиональной деятельности: организационно-управленческий		
ПК-1. Способен организовать производство отдельных этапов строительных работ на объектах промышленного и гражданского строительства	ПК-1.1. Выбирает исходную информацию и нормативно технические документы для производства отдельных этапов строительных работ на объектах промышленного и гражданского строительства, жилищно-коммунального хозяйства	Профессиональный стандарт 16.025 " Специалист по организации строительства ", утвержденный приказом Министерства труда и социальной защиты Российской Федерации от 21 апреля 2022 г. № 231н.

	ПК-1.2. Выполняет работы по архитектурно-строительному проектированию и расчетному обоснованию проектных решений объектов промышленного и гражданского строительства, жилищно-коммунального хозяйства, в том числе, при их ремонте, демонтаже и реконструкции	
ПК-2. Способен выполнять производственно-техническую и технологическую подготовку строительного производства	ПК-2.1. Определяет потребность строительного производства в материально-технических и трудовых ресурсах в составе проекта организации строительства	
	ПК-2.2. Разрабатывает и корректирует календарные и оперативные планы производства этапа строительных работ	
	ПК-2.3. Составляет план мероприятий по обеспечению безопасности на строительной площадке, соблюдению требований охраны труда, пожарной безопасности и охраны окружающей среды	

6. Общая трудоемкость практики составляет 9 зачетных единиц, продолжительность 6 недель или 324 академических часа, в том числе:
в форме практической подготовки – 324 академических часа.

7. Структура и содержание практики

№	Разделы (этапы) практики	Трудоемкость видов работ на практике (в акад. часах)
---	--------------------------	--

п/п		Контактная работа	Часы самостоятельной работы на промежуточную аттестацию по практике	Иные формы, определяемые университетом
1	Подготовительный этап: Оформление договора, задания на практику; Ознакомление студентов с целями, задачами и содержанием практики; Инструктаж по технике безопасности.	10	57	-
2.	Основной этап: Организационные вопросы оформления на предприятии, инструктаж по технике безопасности, распределение по рабочим местам; Знакомство с основными структурными подразделениями учреждения и спецификой их работы; Изучение нормативно-правовой базы, регулирующей его деятельность. Уточнение задания на практику; Работа на рабочих местах или в подразделениях предприятия. Выполнение индивидуальных заданий; Сбор материалов по практике в соответствии с заданием; Участие в работе организации; Обработка и систематизация практического материала.	40	150	-
3	Итоговый этап: Подготовка и оформление отчета по практике; Подписание отчета и характеристики руководителем практики от предприятия; Защита отчета по практике.	10	57	-
Всего (акад. час.): 324 часа		60	264	-

Промежуточная аттестация: зачет с оценкой.

Содержание практики

В процессе прохождения практики студент должен изучить следующие вопросы:

1. Согласование программы практики. Знакомство с организацией, изучение организационно-управленческой документации. Изучение особенностей государственного регулирования деятельности организации. В отчете студент должен отразить информацию

о следующих аспектах деятельности организации:

- миссия организации, стратегия развития организации и ее внутрифирменная политика;

- основные этапы создания и развития организации;

- характер собственности организации: частная, государственная, полугосударственная, кооперативная;

- принадлежность организации по капиталу и контролю: национальная, иностранная, смешанная;

- организационно-правовая форма (ООО, АО, кооператив, совместное предприятие и др.);

- производственная структура организации, ассортимент выпускаемой продукции или услуг, их назначение;

- основные технико-экономические показатели (ТЭП) работы организации за рассматриваемый период, их динамика (объем производства, численность рабочих, рентабельность и др.);

- объем и структура денежной выручки в организации;

- характеристика организации с точки зрения масштабов производства, уровня специализации, комбинирования, кооперирования;

- внешнеэкономическая деятельность.

После ознакомления с основными организационными документами (уставом, коллективным договором, положениями об отделах, должностными инструкциями, штатным расписанием) студент должен:

- привести перечень должностей, наделенных рекомендательными, согласовательными и функциональными, параллельными полномочиями (таблица 1);

- привести примеры, объясняющие содержание операций (утверждает, согласовывает, готовит) при работе менеджеров с документацией;

- установить особенности распределения функционала и делегирования полномочий в организации.

На последней неделе практики студенты составляют отчет, собирают подписи и защищают отчет в форме презентаций, сдают зачет с оценкой.

Индивидуальное задание

В период прохождения производственной технологической практики обучающийся должен закрепить и развить теоретических знания, полученные в учебном заведении, путем глубокого изучения передовых технологий; получить практические навыки выполнения строительных работ и процессов; освоить общестроительную рабочую специальность; достигнуть высокого качества выполняемых в процессе практики строительно-монтажных работ; научиться контролировать качество работ технологического процесса, состоящего из подготовительных, вспомогательных, основных и последующих работ и операций в системе общего операционного контроля качества строительной продукции; научиться безопасным способам использования инструментов, приспособлений и малой механизации при выполнении строительных операций.

Производственная технологическая практика направлена на получение обучающимся умений и навыков работы по одной из рабочей строительной специальности. Перед началом производства работ в бригаде или в звене по одной из строительных профессий обучающему целесообразно теоретически подготовиться: изучить состав технологических процессов, порядок их выполнения, требования нормативно-правовых актов к качеству выполняемых процессов и методы безопасности их выполнения. При выполнении строительных процессов следовать указаниям бригадира или руководителя звена. Все свои наблюдения в повседневной работе необходимо заносить в дневник, наряду с хронологическим перечислением событий о ходе прохождения практики.

Рекомендуется регулярно накапливать материал, необходимый для отчета, отражающий данные анализа, личных наблюдений и выводов, получаемых на основе изучения учебно-методической и нормативно-технической литературы.

Рекомендации по содержанию дневника практики:

— запись о проделанной работе за день; - данные производственного характера: описание технологического процесса производства работ; организации труда; состав звеньев в бригаде;

— описание конструктивных элементов, способов их доставки к месту монтажа, видов строительных материалов, оснастки, способов хранения элементов конструкций, и т.д.;

— составление эскизов, подбор чертежей, исполнительных схем, фотографических материалов;

— запись сведений, полученных во время экскурсий по объекту, лекций и бесед с линейным и управленческим персоналом.

Требования к порядку проведения практики для инвалидов и лиц с ограниченными возможностями здоровья с учетом особенностей их психофизического развития, индивидуальных возможностей и состояния здоровья

Проведение практики для инвалидов и лиц с ограниченными возможностями здоровья организуется с учетом особенностей их психофизического развития, индивидуальных возможностей и состояния здоровья.

Выбор мест прохождения практик для инвалидов и лиц с ограниченными возможностями здоровья происходит с учетом требований их доступности для данных обучающихся.

При определении мест прохождения практик для инвалидов и лиц с ограниченными возможностями здоровья филиал учитывает рекомендации психолого-медико-педагогической комиссии или медико-социальной экспертизы, отраженные в индивидуальной программе реабилитации или абилитации инвалида (индивидуальной программе реабилитации или абилитации ребенка-инвалида), относительно рекомендованных условий и видов труда.

При необходимости для прохождения практик создаются специальные рабочие места в соответствии с характером нарушений, а также с учетом профессионального вида деятельности и характера труда, выполняемых обучающимся-инвалидом трудовых функций.

Требования к порядку проведения практики при освоении обучающимися образовательных программ с применением электронного обучения и дистанционных образовательных технологий

Производственная практика: технологическая (проектно-технологическая) практика проводится без применения электронного обучения и дистанционных технологий.

Формы отчетности по практике

Обязательной формой отчетности обучающихся по практике является письменный отчет по практике. Результаты прохождения практики оцениваются посредством проведения промежуточной аттестации. Форма промежуточной аттестации по практике – зачет с оценкой.

Обучающиеся, не прошедшие практику по уважительной причине, направляются на практику повторно по индивидуальному плану (графику).

Обучающиеся, не прошедшие практику или промежуточную аттестацию по практике при отсутствии уважительной причины или получившие неудовлетворительные результаты при промежуточной аттестации по практике, считаются имеющими академическую

задолженность. Академическая задолженность должна быть ликвидирована обучающимся в порядке, установленным локальным актом филиала.

Для проведения текущей аттестации по итогам производственной практики: технологической (проектно-технологической) практикой, обучающийся должен самостоятельно выполнить следующие работы:

- найти проблемную область в экономике;
- подобрать список источников по теме и проблеме;
- подготовить промежуточные результаты для обсуждения с руководителем;
- заполнить дневник прохождения производственной практики;
- аргументировать авторскую позицию подхода к решению проблемы;
- подготовить несколько вариантов решения поставленной проблемы;
- составить отчет с учетом замечаний руководителя.

По результатам практики студенты готовят следующий пакет документов:

- дневник практики с ежедневными записями о содержании проделанной работы и отметками руководителя практики от организации о выполнении данной работы и отметками о прибытии и убытии, заверенные печатью организации (Приложение);
- отчет о практике (Приложение);
- отзыв руководителя с места прохождения практики (Приложение).

8. Требования к порядку проведения практики для инвалидов и лиц с ограниченными возможностями здоровья с учетом особенностей их психофизического развития, индивидуальных возможностей и состояния здоровья.

Для обеспечения инклюзивного образования инвалидов и лиц с ограниченными возможностями здоровья в филиале созданы специальные условия для получения образования указанными обучающимися: использование специальных (адаптированных) образовательных программ и методов обучения, специальных учебников, учебных пособий и дидактических материалов посредством ЭБС, специальных технических средств обучения коллективного и индивидуального пользования, предоставление услуг ассистента (помощника), оказывающего обучающимся необходимую техническую помощь, проведение групповых и индивидуальных коррекционных занятий, обеспечение беспрепятственного доступа в здания филиала, и другие условия, без которых невозможно или затруднено освоение образовательных программ обучающимися с ограниченными возможностями здоровья.

В филиале создана доступная архитектурная и информационная среда. Вблизи от входа в университет организованы две автостоянки для автотранспорта инвалидов. Установлены четыре наружных пандуса (два на основных входах и два на запасных). На входе в главный корпус филиала установлен электромеханический наружный подъемник, вход оборудован автоматическими раздвижными дверями с фотоэлементами. В учебных корпусах имеются санитарно-гигиенические комнаты, оборудованные с учетом потребностей лиц с ограниченными возможностями здоровья и инвалидностью. В аудиториях освещение увеличено до норм, требуемых СНиП, предусмотрены места для инвалидов в кресле-коляске. Имеется гусенично-подъемное лестничное устройство для подъема и перемещения инвалидов в инвалидных колясках. Исходя из технических возможностей данного устройства, оно может использоваться во всех учебных корпусах.

Во всех учебных корпусах установлены информационно-тактильные входные вывески (с плоско-выпуклым шрифтами и текстом, дублированным шрифтом Брайля) с названием филиала и наименованием корпусов, пандусы, установлены подъемники, установлены информационно-тактильные знаки с названиями кабинетов (с плоско-выпуклым шрифтами и текстом, дублированным шрифтом Брайля). На ступени входа в учебные корпуса установлены алюминиевые углы с противоскользящими резиновыми вставками ярко

желтого цвета для лиц с ОВЗ и инвалидностью с ограничениями по зрению, которые одновременно служат в качестве противоскользящего профиля безопасности. Учебные корпуса оснащены комплектами информационных рельефных знаков для людей с ограниченными возможностями здоровья, контрастными полосами на ступени лестниц (на первые и последние ступени), предназначенные для информирования людей с ОВЗ и инвалидностью о наличии значимых возможностей, путей передвижения, наличие препятствий и проч.

На всех этажах учебных корпусов установлены мнемосхемы, представляющие собой тактильные схемы движения по зданию с перечнем кабинетов, указанием их местоположения, путей эвакуации при чрезвычайных ситуациях, выполненные плосковыпуклым шрифтом и дублированные шрифтом Брайля, что позволяет незрячим и слабовидящим обучающимся и посетителям ориентироваться в пространстве.

Компьютерные классы оборудованы столами для инвалидов с нарушениями опорно-двигательного аппарата, оборудованы рабочие места для лиц с ограниченными возможностями здоровья: установлены компьютерные моноблоки, позволяющие работать на них обучающимся с нарушением опорно-двигательного аппарата, слабовидящим и слабослышащим. Имеются гарнитуры компактные, компьютерные джойстики, наборы цветных выносных малых и средних компьютерных кнопок, специализированные клавиатуры с минимальным усилием для позиционирования и ввода, программное обеспечение экранного доступа с синтезом речи, брайлевский портативный дисплей, принтер с рельефно-точечным шрифтом Брайля, аппарат звукоусиливающий с модулем вибротактильного восприятия с переходником для подключения к компьютеру, аппарат для коррекции речи.

В библиотеках, читальном зале оборудованы рабочие места для инвалидов и лиц с ограниченными возможностями здоровья, на которых установлены компьютеры (моноблоки) в комплекте с клавиатурами с большими кнопками, снабженными разделительными вставками, джойстиками, большими кнопками, что позволяет работать на них большинству инвалидов и лиц с ограниченными возможностями здоровья.

На проходных в учебные корпуса установлены телефоны с большими кнопками и шрифтом Брайля.

В филиале установлены мониторы, дублирующие справочную информацию о расписании учебных занятий визуально.

Разработана версия официального сайта филиала для лиц с нарушениями зрения.

Специализированное материально-техническое и программное обеспечение образовательного процесса обучающихся из числа инвалидов и лиц с ограниченными возможностями здоровья представлено в приложении.

При определении мест прохождения практик обучающимися с ограниченными возможностями здоровья и инвалидами университет учитывает рекомендации, содержащиеся в индивидуальной программе реабилитации инвалида (при наличии) относительно рекомендованных условий и видов труда. Выбор мест прохождения практик для инвалидов и лиц с ограниченными возможностями здоровья проводится с учетом требований их доступности для данных обучающихся.

При необходимости для прохождения практики создаются специальные рабочие места в соответствии с характером ограничений здоровья, а также с учетом характера выполняемых трудовых функций. При направлении инвалида и обучающегося с ограниченными возможностями здоровья в организацию для прохождения предусмотренной учебным планом практики университет при необходимости согласовывает с организацией условия и виды труда с учетом медицинских рекомендаций. Формы организации и проведения практики лиц с ограниченными возможностями здоровья и инвалидов могут быть установлены с учетом особенностей их психофизического развития, индивидуальных возможностей и состояния здоровья.

При необходимости обучающиеся с ограниченными возможностями здоровья и инвалиды обеспечиваются печатными и электронными образовательными ресурсами (программы, учебники, учебные пособия, материалы для самостоятельной работы и др.), а также оценочными материалами, в формах, адаптированных к ограничениям их здоровья и восприятия информации:

Для лиц с нарушениями зрения:

- в печатной форме увеличенным шрифтом,
- в форме электронного документа,
- в форме аудиофайла,
- в печатной форме на языке Брайля.

Для лиц с нарушениями слуха:

- в печатной форме,
- в форме электронного документа.

Для лиц с нарушениями опорно-двигательного аппарата:

- в печатной форме,
- в форме электронного документа,
- в форме аудиофайла.

При проведении процедур текущего контроля успеваемости, промежуточной и итоговой (государственной итоговой) аттестации университет при необходимости обеспечивает специальные условия для инвалидов и лиц с ограниченными возможностями здоровья, определенные локальными нормативными актами филиала, регламентирующими организацию и проведение процедур текущего контроля успеваемости, промежуточной и итоговой (государственной итоговой) аттестации.

К реализации адаптированной образовательной программы при необходимости привлекаются тьюторы, психологи, специалисты по специальным техническим и программным средствам обучения, сурдопедагоги, сурдопереводчики, тифлопедагоги.

9. Формы отчетности по практике.

К обязательным отчетным документам обучающихся по практике относятся:

- отчет по практике;
- дневник практики;
- отзыв о прохождении практики.

10. Фонды оценочных средств для проведения промежуточной аттестации обучающихся по практике.

Для аттестации обучающихся на соответствие их персональных достижений поэтапным требованиям образовательной программы по практике разработаны фонды оценочных средств, позволяющие оценить результаты обучения (знания, умения, навыки (практический опыт)) и сформированные (формируемые) компетенции. Эти фонды включают теоретические вопросы, типовые практические задания, критерии оценки отчета по практике (указать нужное, при необходимости расширить перечень) и иные оценочные материалы, используемые при проведении процедур текущего контроля успеваемости и промежуточной аттестации по практике. Фонды оценочных средств представлены в виде отдельного документа.

Для обучающихся с ограниченными возможностями здоровья и инвалиды обеспечиваются оценочными материалами в формах, адаптированных к ограничениям их здоровья и восприятия информации:

Для лиц с нарушениями зрения:

- в печатной форме увеличенным шрифтом,
- в форме электронного документа,
- в форме аудиофайла,
- в печатной форме на языке Брайля.

Для лиц с нарушениями слуха:

- в печатной форме,
- в форме электронного документа.

Для лиц с нарушениями опорно-двигательного аппарата:

- в печатной форме,
- в форме электронного документа,
- в форме аудиофайла.

11. Ресурсное обеспечение

11.1. Перечень литературы

1. Кривошапко, С. Н. Архитектурно-строительные конструкции : учебник для вузов / С. Н. Кривошапко, В. В. Галишникова. — Москва : Издательство Юрайт, 2024. — 460 с. — (Высшее образование). — ISBN 978-5-534-03143-0. — Текст : электронный // Образовательная платформа Юрайт [сайт]. — URL: <https://urait.ru/bcode/536061>

2. Лещинский, А. В. Введение в специальность "Подъемно-транспортные, строительные, дорожные машины и оборудование" : учебник для вузов / А. В. Лещинский. — 2-е изд., доп. — Москва : Издательство Юрайт, 2024. — 270 с. — (Высшее образование). — ISBN 978-5-534-14554-0. — Текст : электронный // Образовательная платформа Юрайт [сайт]. — URL: <https://urait.ru/bcode/544309>

3. Опарин, С. Г. Архитектурно-строительное проектирование : учебник и практикум для вузов / С. Г. Опарин, А. А. Леонтьев ; под общей редакцией С. Г. Опарина. — Москва : Издательство Юрайт, 2024. — 283 с. — (Высшее образование). — ISBN 978-5-9916-8767-6. — Текст : электронный // Образовательная платформа Юрайт [сайт]. — URL: <https://urait.ru/bcode/536877>

4. Основы архитектуры и строительных конструкций : учебник для вузов / К. О. Ларионова [и др.] ; под общей редакцией А. К. Соловьева. — Москва : Издательство Юрайт, 2024. — 490 с. — (Высшее образование). — ISBN 978-5-534-05790-4. — Текст : электронный // Образовательная платформа Юрайт [сайт]. — URL: <https://urait.ru/bcode/535626>

11.2. Периодические издания

1. Российская научная электронная библиотека eLIBRARY.RU - <https://elibrary.ru>
2. Электронная база данных периодических изданий East View - <https://dlib.eastview.com>

11.3. Перечень ресурсов информационно-телекоммуникационной сети «Интернет» *Электронно-библиотечные системы и базы данных*

1. ЭБС Znanium - www.znanium.com
2. ЭБС «Лань» - <https://e.lanbook.com>
3. ЭБС «Юрайт» - <https://www.biblio-online.ru>
4. ЭБС «Университетская библиотека онлайн» – www.biblioclub.ru

11.4. Перечень информационных технологий, используемых при проведении практики, включая перечень программного обеспечения и информационных справочных систем

Перечень лицензионного и свободно распространяемого программного обеспечения, в том числе отечественного производства, имеющегося у университета и используемого при проведении практики представлен на сайте филиала в разделе «Сведения об образовательной организации» — «Материально-техническое обеспечение и оснащенность образовательного процесса».

11.5. Описание материально-технической базы, необходимой для проведения практики

Информация о материально-техническом обеспечении образовательной деятельности представлена на сайте филиала в разделе «Сведения об образовательной организации» — «Материально-техническое обеспечение и оснащённость образовательного процесса».

Филиал федерального государственного бюджетного
образовательного учреждения высшего образования
«Университет «Дубна» - Дмитровский институт непрерывного образования
(Филиал ДИНО государственного университета «Дубна»)

ДНЕВНИК
учебной/производственной практики

Студента(ки) _____ / _____ /
Ф.И.О. студента подпись

Группа _____

Направление _____
код и наименование

Профильная направленность программы _____

Место прохождения практики: _____

Руководители практики:

от филиала ДИНО _____
должность, Ф.И.О.

от организации _____
должность, Ф.И.О.

Срок прохождения практики « ____ » _____ 20__ года по « ____ » _____ 20__
года

Прибыл в организацию

« ____ » _____ 20__ года

М.П.

(должность) (подпись) (фамилия и инициалы)

Выбыл из организации

« ____ » _____ 20__ года

М.П.

(должность) (подпись) (фамилия и инициалы)

Филиал федерального государственного бюджетного
образовательного учреждения высшего образования
«Университет «Дубна» - Дмитровский институт непрерывного образования
(Филиал ДИНО государственного университета «Дубна»)

ОТЧЕТ

о прохождении учебной/производственной практики

Выполнил: студент(ка) ___ курса группы _____
направления _____
профиль _____

ФИО

Место прохождения практики _____

Сроки практики с «___» _____ 20 г. по «___» _____ 20 г.

Руководитель практики от принимающей организации
<i>(ФИО, должность)</i>
<i>(рекомендуемая оценка)</i>
<i>(дата, подпись)</i>

Руководитель практики от филиала «ДИНО»
<i>(ФИО, должность)</i>
<i>(итоговая оценка)</i>
<i>(дата, подпись)</i>

ОТЗЫВ

о прохождении практики:

В _____
наименование организации

студентом группы _____
указать шифр группы *ФИО (полностью)*

Студент _____ проходил практику по направлению подготовки
« _____ », профильная направленность « _____ » в/на

_____ *указывается наименование структурного подразделения*
в период с « ____ » _____ 20__ г. по « ____ » _____ 20__ г. под непосредственным
руководством _____
указать должность, ФИО руководителя практики от предприятия

в качестве практиканта.

За период практики практикант ознакомился с ..., изучил ..., выполнил ..., подготовил ..., проанализировал ..., (краткое изложение решаемых профессиональных задач, в соответствии с индивидуальным заданием, содержанием и целями практики; направленностью (профилем) направления подготовки или специализацией специальности.

Выполнение работ студентом осуществлялось ... (дается краткий отзыв о качестве работы, отношении к ней/личных деловых качествах).

Полнота (выполнена полностью, частично освоены ...) и качество выполнения студентом программы практики (удовлетворительное, хорошее, отличное).

Степень самостоятельности в работе (самостоятелен, недостаточно самостоятелен, не самостоятелен).

Умение применять полученные знания на практике (удовлетворительно, хорошо, отлично).

Умение применять в работе информационные ресурсы (удовлетворительно, хорошо, отлично).

Наличие опыта работы с техническим и программным обеспечением производственного назначения, уровень его освоения (имеется, отсутствует).

Организационные способности, инициативность, коммуникабельность (удовлетворительно, хорошо, отлично).

В каких делах, проектах, собраниях, мероприятиях данного предприятия (учреждения) принимал(а) участие. Принимал(а) участие в подготовке каких-либо мероприятий.

Наличие навыков профессиональной подготовки студента в целом (удовлетворительно, хорошо, отлично).

В течение практики студент ознакомился с работой ... (решение дополнительных профессиональных вопросов).

Программа практики выполнена в полном (неполном, частично) объеме в соответствии с заданием.

Выводы о практической деятельности студента с указанием степени освоенности компетенций. Практическая деятельность студента позволяет отметить высокую степень освоенности следующих общекультурных и профессиональных компетенций

В целом работу студента на практике можно оценить на (неудовлетворительно, удовлетворительно, хорошо, отлично).

Руководитель практики от профильной организации
(указать должность) _____

_____ ФИО

Приложение 4

Филиал федерального государственного бюджетного
образовательного учреждения высшего образования
«Университет «Дубна» - Дмитровский институт непрерывного образования
(Филиал ДИНО государственного университета «Дубна»)

ИНДИВИДУАЛЬНОЕ ЗАДАНИЕ НА УЧЕБНУЮ/ПРОИЗВОДСТВЕННУЮ ПРАКТИКУ

Наименование практики: _____,

_____ ,
(Ф.И.О. обучающегося в именительном падеже)

обучающийся(аяся) Филиал федерального государственного бюджетного образовательного
учреждения
высшего образования «Университет «Дубна» - Дмитровский институт непрерывного
образования на _ курсе _____ формы обучения по направлению подготовки
_____ успешно прошел(ла) _____ практику в объеме
_____ с « » _____ г. по « » _____ г. в организации
_____.

За время прохождения практики студент должен выполнять работы, связанные с овладением
следующими компетенциями:

Код компетенции	Формулировка компетенции

Задание выдал, календарный план-график составил
Руководитель практики от филиала ДИНО:

_____ / _____ /
должность, Ф.И.О. подпись

Задание и календарный план-график согласованы
Руководитель практики от профильной организации:
от организации _____ / _____ /

_____ / _____ /
должность, Ф.И.О. подпись

Задание принял к исполнению, с календарным планом- графиком ознакомлен
Студент: от организации _____ / _____ /

_____ / _____ /
Ф.И.О. подпись

Инструктаж по ознакомлению с требованиями охраны труда, техники безопасности, пожарной безопасности, а
также правилами внутреннего трудового распорядка проведен.

Руководитель практики от профильной организации:

_____ / _____ /
должность, Ф.И.О. подпись

С инструктажем ознакомлен

Студент: _____ / _____ /
_____ / _____ /
Ф.И.О. подпись